

Технические характеристики



Коммерческие
автомобили

Новый Crafter



sochi.ru®
2014 
ГЕНЕРАЛЬНЫЙ ПАРТНЕР

Volkswagen Crafter

Двигатели	04
Максимальная скорость	05
Расход топлива	06
Массы и нагрузки	08
Максимальная масса автопоезда и масса автоприцепа	11
Размеры	13

Важные замечания!

В данной брошюре представлен материал для базового модельного ряда. Пожалуйста имейте ввиду что дополнительные опции могут повлиять на представленные величины.

Некоторые варианты недоступны к настоящему времени в России, могут быть доступны позднее. Дополнительные данные могут быть представлены по запросу.

Производитель вправе вносить улучшения и усовершенствования в описываемый в данной брошюре продукт без предварительного уведомления. Возможны изменения в любых свойствах продукта, включая доступные цвета, технические характеристики, стандартное оснащение и опции, их внешний вид и функции.

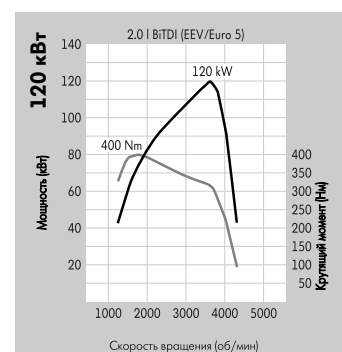
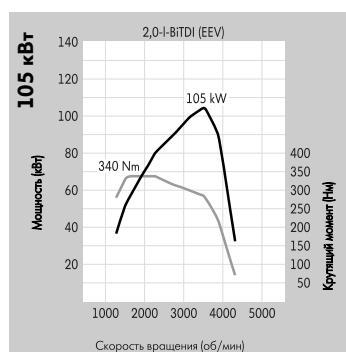
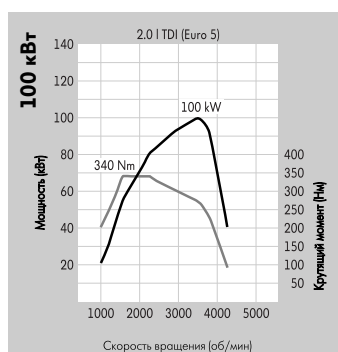
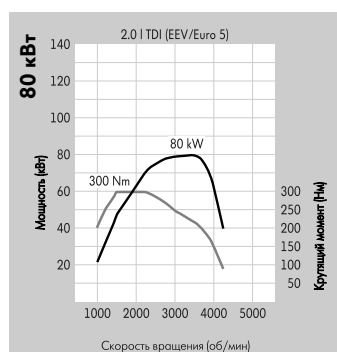
Настоятельно рекомендуем всегда обращаться к официальному дилеру Volkswagen за получением консультации по представленному в данной брошюре продукту и ценам. Список официальных дилеров можно найти на официальном сайте Volkswagen: www.vw-commercial.ru.

Двигатели

Дизельные двигатели

	2,0 TDI® (80 кВт)	2,0 TDI® (100 кВт)
Смесеобразование/Метод впрыска	Common-Rail/Непосредственный впрыск	Common-Rail/Непосредственный впрыск
Количество цилиндров	4	4
Рабочий объем, см ³	1.968	1.968
Максимальная мощность, кВт при об/мин	80 при 3.500	100 при 3.500
Максимальный момент, Нм при об/мин	300 при 1.500 – 2.250	340 при 1.575 – 2.250
Экологический класс	EURO 5, в соответствии с директивой EC 715/2007 EURO 5+ (EEV), в соотв. с директивой EC 74/2008	EURO 5, в соответствии с директивой EC 715/2007
Противосажевый фильтр	Стандартно	Стандартно
6-ти ступенчатая ручная КПП	Стандартно	Стандартно
Задний привод	Стандартно	Стандартно
Тип топлива	Дизельное, в соответствии с DIN EN 590	Дизельное, в соответствии с DIN EN 590

	2,0 BiTDI® (105 кВт)	2,0 BiTDI® (120 кВт)
Смесеобразование/Метод впрыска	Common-Rail/Непосредственный впрыск	Common-Rail/Непосредственный впрыск
Количество цилиндров	4	4
Рабочий объем, см ³	1968	1.968
Максимальная мощность, кВт при об/мин	105 при 3500	120 при 3.600
Максимальный момент, Нм при об/мин	340 при 1575-2250	400 при 1.800
Экологический класс	EURO 5+ (EEV), в соотв. с директивой EC 74/2008	EURO 5+ (EEV), в соотв. с директивой EC 74/2008
Противосажевый фильтр	Стандартно	Стандартно
6-ти ступенчатая ручная КПП	Стандартно	Стандартно
Задний привод	Стандартно	Стандартно
Тип топлива	Дизельное, в соответствии с DIN EN 590	Дизельное, в соответствии с DIN EN 590



Максимальная скорость (км/ч)

Вариант	Двигатель (кВт)	Отношение главной передачи					
		3.692:1	3.923:1	4.182:1	4.364:1	4.727:1	5.1:1
Kasten со стандартной или средней крышей							
Crafter 30/35	2.0 TDI (80)		149	147*	145		
	2.0 TDI (100)		156	154*	152		
	2.0 BiTDI (105)		158	156*	154		
	2.0 BiTDI (120)	160	160*	157			
Crafter 50	2.0 TDI (80)					135	133*
	2.0 BiTDI (105)					142	140*
	2.0 BiTDI (120)			154	152*	150	144
Kasten с высокой крышей							
Crafter 35	2.0 TDI (80)		143	141*	139		
	2.0 TDI (100)		149	147*	145		
	2.0 BiTDI (105)		151	149*	147		
	2.0 BiTDI (120)	158	156*	153			
Crafter 50	2.0 TDI (80)					131	129*
	2.0 BiTDI (105)					137	135*
	2.0 BiTDI (120)			148	146*	144	138
Kombi со стандартной или средней крышей							
Crafter 30/35	2.0 TDI (80)		149	147*	145		
	2.0 TDI (100)		156	154*	152		
	2.0 BiTDI (120)	160	160*				
Шасси/Pritsche с одиночной или двойной кабиной							
Crafter 30/35	2.0 TDI (80)			137	135*	133	
	2.0 TDI (100)			142	140*	138	
	2.0 BiTDI (105)			144*	142	140	
	2.0 BiTDI (120)	152	150*	147			
Crafter 50	2.0 TDI (80)					127	125*
	2.0 BiTDI (105)					133	131*
	2.0 BiTDI (120)				140*	138	132

Нагрузка на крышу (кг) Carfter Kasten, Kombi

Стандартная крыша	300
Высокая крыша	150
Сверхвысокая крыша	Не специфицируется

Нагрузка на фаркоп (кг) Carfter Kasten, Kombi

Нагрузка на фаркоп (кг)	При весе прицепа (кг)
100	2,000
120	2,800/3,000
140	3,500

* Стандартное отношение главной передачи.

Расход топлива/выброс CO₂

Двигатель	2.0 TDI (80 кВт)			2.0 TDI (100 кВт)			2.0 BiTDI (120 кВт)		
Отношение главной передачи	3.923:1	4.182:1*	4.364:1	3.923:1	4.182:1*	4.364:1	3.692:1	3.923:1*	4.182:1

Crafter 30, 35 Kasten, экологический класс: Евро-5 **

в городе (л/100 км)	9.1 – 9.4	10.1 – 10.7	10.5 – 10.8	9.1 – 9.4	10.1 – 10.7	10.5 – 10.8	8.7 – 9.0	9.0 – 9.2	9.9 – 10.3
на трассе (л/100 км)	7.9 – 8.1	7.8 – 7.9	8.4 – 8.6	7.9 – 8.1	7.8 – 7.9	8.4 – 8.6	7.5 – 7.7	7.6 – 7.9	7.6 – 7.8
в среднем (л/100 км)	8.3 – 8.6	8.6 – 8.9	9.1 – 9.4	8.3 – 8.6	8.6 – 8.9	9.1 – 9.4	7.9 – 8.2	8.1 – 8.4	8.4 – 8.7
выброс CO ₂ (г/км)	218 – 226	226 – 234	239 – 247	218 – 226	226 – 234	239 – 247	208 – 216	213 – 221	221 – 229

Crafter 30, 35 Kasten, экологический класс: Евро-5, с системой Engine-Start-Stop (опция) **

в городе (л/100 км)	–	9.6 – 10.0	10.0 – 10.3	–	9.6 – 10.0	10.0 – 10.3	–	8.4 – 8.7	9.4 – 9.6
на трассе (л/100 км)	–	7.6 – 7.7	8.2 – 8.4	–	7.6 – 7.7	8.2 – 8.4	–	7.5 – 7.7	7.4 – 7.7
в среднем (л/100 км)	–	8.3 – 8.6	8.8 – 9.1	–	8.3 – 8.6	8.8 – 9.1	–	7.8 – 8.1	8.1 – 8.4
выброс CO ₂ (г/км)	–	218 – 226	231 – 239	–	218 – 226	231 – 239	–	205 – 213	213 – 221

Crafter 30, 35 Kasten, экологический класс: Евро-5, с пакетом BlueMotion Technology (опция) **

в городе (л/100 км)	8.6 – 8.9	–	–	8.6 – 8.9	–	–	8.2 – 8.5	–	–
на трассе (л/100 км)	7.7 – 7.9	–	–	7.7 – 7.9	–	–	7.3 – 7.5	–	–
в среднем (л/100 км)	8.0 – 8.3	–	–	8.0 – 8.3	–	–	7.6 – 7.9	–	–
выброс CO ₂ (г/км)	210 – 218	–	–	210 – 218	–	–	199 – 208	–	–

Отношение главной передачи	3.923:1	4.182:1*	4.364:1	3.923:1	4.182:1*	4.364:1	3.692:1	3.923:1*	4.182:1
----------------------------	---------	----------	---------	---------	----------	---------	---------	----------	---------

Crafter 30/35 Kombi, экологический класс: Евро-5 **

в городе (л/100 км)	9.0	9.9	10.2	9.0	9.9	10.2	8.5	8.9	–
на трассе (л/100 км)	7.3	7.2	7.9	7.3	7.2	7.9	6.9	7.0	–
в среднем (л/100 км)	7.9	8.2	8.7	7.9	8.2	8.7	7.5	7.7	–
выброс CO ₂ (г/км)	208	216	229	208	216	229	197	203	–

Crafter 30, 35 Kombi, экологический класс: Евро-5, с системой Engine-Start-Stop (опция) **

в городе (л/100 км)	–	9.4	9.7	–	9.4	9.7	–	8.3	–
на трассе (л/100 км)	–	7.0	7.7	–	7.0	7.7	–	6.9	–
в среднем (л/100 км)	–	7.9	8.4	–	7.9	8.4	–	7.4	–
выброс CO ₂ (г/км)	–	208	221	–	208	221	–	195	–

Crafter 30, 35 Kombi, экологический класс: Евро-5, с пакетом BlueMotion Technology (опция) **

в городе (л/100 км)	8.3	–	–	8.3	–	–	8.0	–	–
на трассе (л/100 км)	7.1	–	–	7.1	–	–	6.7	–	–
в среднем (л/100 км)	7.6	–	–	7.6	–	–	7.2	–	–
выброс CO ₂ (г/км)	199	–	–	199	–	–	189	–	–

Отношение главной передачи	4.182:1	4.364:1*	4.727:1	4.182:1	4.364:1	4.727:1	3.692:1	3.923:1	4.182:1
----------------------------	---------	----------	---------	---------	---------	---------	---------	---------	---------

Crafter 30/35 Pritsche, экологический класс: Евро-5 **

в городе (л/100 км)	9.8 – 10.7	10.2 – 10.8	11.5	9.8 – 10.7	10.2 – 10.8	11.5	8.4 – 9.0	8.8 – 9.2	9.6 – 10.3
на трассе (л/100 км)	7.3 – 7.9	7.9 – 8.6	8.7	7.3 – 7.9	7.9 – 8.6	8.7	7.0 – 7.7	7.1 – 7.9	7.1 – 7.8
в среднем (л/100 км)	8.2 – 8.9	8.7 – 9.4	9.7	8.2 – 8.9	8.7 – 9.4	9.7	7.5 – 8.2	7.7 – 8.4	8.0 – 8.7
выброс CO ₂ (г/км)	216 – 234	229 – 247	255	216 – 234	229 – 247	255	197 – 216	203 – 221	210 – 229

Crafter 30, 35 Pritsche, экологический класс: Евро-5, с системой Engine-Start-Stop (опция) **

в городе (л/100 км)	–	9.7 – 10.3	11.0	–	9.7 – 10.3	11.0	–	8.2 – 8.7	9.2 – 9.6
на трассе (л/100 км)	–	7.7 – 8.4	8.5	–	7.7 – 8.4	8.5	–	7.0 – 7.7	6.8 – 7.7
в среднем (л/100 км)	–	8.4 – 9.1	9.4	–	8.4 – 9.1	9.4	–	7.4 – 8.1	7.7 – 8.4
выброс CO ₂ (г/км)	–	221 – 239	247	–	221 – 239	247	–	195 – 213	203 – 221

Crafter 30, 35 Pritsche, экологический класс: Евро-5, с пакетом BlueMotion Technology (опция) **

в городе (л/100 км)	9.5 – 10.0	–	–	9.5 – 10.0	–	–	7.8 – 8.5	–	–
на трассе (л/100 км)	7.1 – 7.7	–	–	7.1 – 7.7	–	–	6.8 – 7.5	–	–
в среднем (л/100 км)	7.9 – 8.6	–	–	7.9 – 8.6	–	–	7.2 – 7.9	–	–
выброс CO ₂ (г/км)	208 – 226	–	–	208 – 226	–	–	189 – 208	–	–

* Стандартное отношение главной передачи

** Только для снаряженной массы до 2815 кг включая надстройку

Двигатель	2.0 l TDI (80 кВт)			2.0 l TDI (100 кВт)			2.0 l BiTDI (120 кВт)		
Отношение главной передачи	3.923:1	4.182:1*	4.364:1	3.923:1	4.182:1*	4.364:1	3.692:1	3.923:1*	4.182:1

Crafter 30 Kasten, с пакетом BlueMotion Technology

в городе (л/100 км)	7,9 – 8,0	–	–	7,9 - 8,0	–	–	–	–	–
на трассе (л/100 км)	6,5 – 6,6	–	–	6,5 - 6,6	–	–	–	–	–
в среднем (л/100 км)	7,0 – 7,1	–	–	7,0 - 7,1	–	–	–	–	–
выброс CO ₂ (г/км)	184 – 187	–	–	184 - 187	–	–	–	–	–

Двигатель	2.0 l TDI (80 кВт)			2.0 BiTDI (105 кВт)			2.0 l BiTDI (120 кВт)		
Отношение главной передачи	3.923:1	4.182:1*	4.364:1	3.923:1	4.182:1*	4.364:1	3.692:1	3.923:1*	4.182:1

Crafter 30, 35 Kasten, экологический класс: Евро-5+ (EEV)

в городе (л/100 км)	9,4 – 9,4	10,1 – 10,6	10,8 – 11,3	9,2 - 9,2	9,9 - 10,2	10,6 - 11,1	8,9 – 9,0	9,2 – 9,2	9,9 – 10,2
на трассе (л/100 км)	7,7 – 8,1	7,8 – 7,9	8,1 – 8,3	7,5 - 7,9	7,6 - 7,8	7,9 - 8,1	7,3 – 7,7	7,5 – 7,9	7,6 – 7,8
в среднем (л/100 км)	8,3 – 8,6	8,6 – 8,9	9,1 – 9,4	8,1 - 8,4	8,4 - 8,7	8,9 - 9,2	7,9 – 8,2	8,1 – 8,4	8,4 – 8,7
выброс CO ₂ (г/км)	218 – 226	226 – 234	239 – 247	213 - 221	221 - 229	234 - 242	208 – 216	213 – 221	221 – 229

Crafter 30, 35 Kasten, экологический класс: Евро-5+ (EEV), с системой Engine-Start-Stop (опция)

в городе (л/100 км)	–	9,6 – 10,0	10,3 – 10,7	–	9,2 - 9,5	10,1 - 10,5	–	8,7 – 8,7	9,2 – 9,5
на трассе (л/100 км)	–	7,6 – 7,9	7,9 – 8,1	–	7,5 - 7,8	7,7 - 8,1	–	7,3 – 7,7	7,5 – 7,8
в среднем (л/100 км)	–	8,3 – 8,6	8,8 – 9,1	–	8,1 - 8,4	8,6 - 8,9	–	7,8 – 8,1	8,1 – 8,4
выброс CO ₂ (г/км)	–	218 – 227	231 – 239	–	213 - 221	226 - 234	–	205 – 213	213 – 221

Crafter 30, 35 Kasten, экологический класс: Евро-5+ (EEV), с пакетом BlueMotion Technology (опция)

в городе (л/100 км)	8,6 – 8,9	–	–	8,7 - 8,7	–	–	8,2 – 8,5	–	–
на трассе (л/100 км)	7,7 – 7,9	–	–	7,3 - 7,7	–	–	7,3 – 7,5	–	–
в среднем (л/100 км)	8,0 – 8,3	–	–	7,8 - 8,1	–	–	7,6 – 7,9	–	–
выброс CO ₂ (г/км)	210 – 218	–	–	205 - 213	–	–	200 – 208	–	–

Crafter 30, 35 Kasten, экологический класс: Евро-4

в городе (л/100 км)	9,7	10,9	11,1	–	–	–	9,3	10,1	10,5
на трассе (л/100 км)	8,3	8,1	8,8	–	–	–	7,9	7,8	8,0
в среднем (л/100 км)	8,8	9,1	9,6	–	–	–	8,4	8,6	8,9
выброс CO ₂ (г/км)	232	240	253	–	–	–	222	227	235

Crafter 30, 35 Kombi, экологический класс: Евро-4

в городе (л/100 км)	9,6	10,2	10,7	–	–	–	9,2	9,5	–
на трассе (л/100 км)	7,2	7,4	8,1	–	–	–	6,8	7,1	–
в среднем (л/100 км)	8,1	8,4	9,0	–	–	–	7,7	7,9	–
выброс CO ₂ (г/км)	214	222	236	–	–	–	204	209	–

Отношение главной передачи	4.182:1	4.364:1*	4.727:1	4.182:1	4.364:1*	4.727:1	3.692:1	3.923:1*	4.182:1
----------------------------	---------	----------	---------	---------	----------	---------	---------	----------	---------

Crafter 30, 35 Pritsche, экологический класс: Евро-5+ (EEV)

в городе (л/100 км)	10,4 – 10,6	10,3 – 11,3	11,5	9,5 - 10,2	10,1 - 11,1	11,5	8,6 – 9,0	9,0 – 9,2	9,5 – 10,2
на трассе (л/100 км)	6,9 – 7,9	7,8 – 8,3	8,7	7,2 - 7,8	7,6 - 8,1	8,7	6,9 – 7,7	7,0 – 7,9	7,2 – 7,8
в среднем (л/100 км)	8,2 – 8,9	8,7 – 9,4	9,7	8,0 - 8,7	8,5 - 9,2	9,7	7,5 – 8,2	7,7 – 8,4	8,0 – 8,7
выброс CO ₂ (г/км)	216 – 234	229 – 247	255	210 - 229	224 - 242	255	197 – 216	203 – 221	210 – 229

Crafter 30, 35 Pritsche, экологический класс: Евро-5+ (EEV), с системой Engine-Start-Stop (опция)

в городе (л/100 км)	–	9,8 – 10,7	11,0	–	9,6 - 10,5	11	–	8,6 – 8,7	8,9 – 9,5
на трассе (л/100 км)	–	7,7 – 8,1	8,5	–	7,5 - 8,1	8,5	–	6,8 – 7,7	7,0 – 7,8
в среднем (л/100 км)	–	8,4 – 9,1	9,4	–	8,2 - 8,9	9,4	–	7,4 – 8,1	7,7 – 8,4
выброс CO ₂ (г/км)	–	221 – 239	247	–	216 - 234	247	–	195 – 213	203 – 221

Crafter 30, 35 Pritsche, экологический класс: Евро-5+ (EEV), с пакетом BlueMotion Technology (опция)

в городе (л/100 км)	9,4 – 10,0	–	–	8,9 - 9,5	–	–	7,8 – 8,5	–	–
на трассе (л/100 км)	7,0 – 7,9	–	–	7,0 - 7,8	–	–	6,9 – 7,5	–	–
в среднем (л/100 км)	7,9 – 8,6	–	–	7,7 - 8,4	–	–	7,2 – 7,9	–	–
выброс CO ₂ (г/км)	208 – 227	–	–	203 - 221	–	–	189 – 208	–	–

Crafter 30, 35 Pritsche, экологический класс: Евро-4

в городе (л/100 км)	10,9	11,1	11,7	–	–	–	9,3	10,1	10,5
на трассе (л/100 км)	8,1	8,8	8,9	–	–	–	7,9	7,8	8,0
в среднем (л/100 км)	9,1	9,6	9,9	–	–	–	8,4	8,6	8,9
выброс CO ₂ (г/км)	240	253	261	–	–	–	222	227	235

Массы и нагрузки

Вариант (разрешённая полная масса)	Колёсная база (мм)	Снаряжённый вес (кг) ¹⁾ от-до	Грузоподъёмность (кг) ¹⁾ от-до	Максимальная нагрузка на ось, передняя/задняя (кг)	Максимальный вес автопоезда при подъёме 12% (кг) ²⁾
Crafter Kasten со стандартной крышей, экологический класс: Евро-5					
Crafter 30 (3000кг)	Короткая (3250)	1,904 – 2,319	1,096 – 681	1,650/1,800	5,000
Crafter 35 (3500кг)		1,917 – 2,485	1,583 – 1,015	1,650 ³⁾ /2,250	5,300 – 7,000 ⁴⁾
Crafter 30 (3000кг)	Средняя (3665)	1,972 – 2,319	1,028 – 681	1,650/1,800	5,000
Crafter 35 (3500кг)		1,985 – 2,574	1,515 – 926	1,650 ³⁾ /2,250	5,300 – 7,000 ⁴⁾
Crafter 50 (5000кг)		2,265 – 2,954	2,735 – 2,046	1,850 ³⁾ /3,500	7,000 – 8,000 ⁴⁾
Crafter Kasten со стандартной крышей, экологический класс: Евро-4					
Crafter 30 (3000кг)	Короткая (3250)	1,948 – 2,319	1,052 – 681	1,650/1,800	5,000
Crafter 35 (3500кг)		1,961 – 2,429	1,539 – 1,071	1,650 ³⁾ /2,250	5,500 – 7,000 ⁴⁾
Crafter 30 (3000кг)	Средняя (3665)	2,016 – 2,319	984 – 681	1,650/1,800	5,000
Crafter 35 (3500кг)		2,029 – 2,518	1,471 – 982	1,650 ³⁾ /2,250	5,500 – 7,000 ⁴⁾
Crafter 50 (5000кг)		2,309 – 2,798	2,691 – 2,202	1,850 ³⁾ /3,500	7,000 – 8,000 ⁴⁾
Crafter Kasten с высокой крышей, экологический класс: Евро-5					
Crafter 30 (3000кг)	Средняя (3665)	2,008 – 2,319	992 – 681	1,650/1,800	5,000
Crafter 35 (3500кг)		2,021 – 2,610	1,479 – 890	1,650 ³⁾ /2,250	5,300 – 7,000 ⁴⁾
Crafter 50 (5000кг)		2,301 – 2,990	2,699 – 2,010	1,850 ³⁾ /3,500	7,000 – 8,000 ⁴⁾
Crafter 35 (3500кг)	Длинная (4325)	2,155 – 2,772	1,345 – 728	1,650 ³⁾ /2,250	5,300 – 7,000 ⁴⁾
Crafter 50 (5000кг)		2,467 – 3,184	2,533 – 1,816	1,850 ³⁾ /3,500	7,000 – 8,000 ⁴⁾
Crafter 35 (3500кг)	Длин. (4325) с удлинён. задним свесом	2,207 – 2,819	1,293 – 681	1,650 ³⁾ /2,250	5,300 – 7,000 ⁴⁾
Crafter 50 (5000кг)		2,514 – 3,259	2,486 – 1,741	1,850 ³⁾ /3,500	7,000 – 8,000 ⁴⁾
Crafter Kasten с высокой крышей, экологический класс: Евро-4					
Crafter 30 (3000кг)	Средняя (3665)	2,052 – 2,319	948 – 681	1,650/1,800	5,000
Crafter 35 (3500кг)		2,065 – 2,554	1,435 – 946	1,650 ³⁾ /2,250	5,500 – 7,000 ⁴⁾
Crafter 50 (5000кг)		2,345 – 2,834	2,655 – 2,166	1,850 ³⁾ /3,500	7,000 – 8,000 ⁴⁾
Crafter 35 (3500кг)	Длинная (4325)	2,199 – 2,644	1,301 – 856	1,650 ³⁾ /2,250	5,500 – 7,000 ⁴⁾
Crafter 50 (5000кг)		2,511 – 3,028	2,489 – 1,972	1,850 ³⁾ /3,500	7,000 – 8,000 ⁴⁾
Crafter 35 (3500кг)	Длин. (4325) с удлинён. задним свесом	2,251 – 2,724	1,249 – 776	1,650 ³⁾ /2,250	5,500 – 7,000 ⁴⁾
Crafter 50 (5000кг)		2,558 – 3,103	2,442 – 1,897	1,850 ³⁾ /3,500	7,000 – 8,000 ⁴⁾
Crafter Kasten со сверхвысокой крышей, экологический класс: Евро-5					
Crafter 35 (3500кг)	Средняя (3665)	2,057 – 2,646	1,443 – 854	1,650 ³⁾ /2,250	5,300 – 7,000 ⁴⁾
Crafter 50 (5000кг)		2,337 – 3,026	2,663 – 1,974	1,850 ³⁾ /3,500	7,000 – 8,000 ⁴⁾
Crafter 35 (3500кг)	Длинная (4325)	2,182 – 2,799	1,318 – 701	1,650 ³⁾ /2,250	5,300 – 7,000 ⁴⁾
Crafter 50 (5000кг)		2,494 – 3,211	2,506 – 1,789	1,850 ³⁾ /3,500	7,000 – 8,000 ⁴⁾
Crafter 35 (3500кг)	Длин. (4325) с удлинён. задним свесом	2,235 – 2,819	1,265 – 681	1,650 ³⁾ /2,250	5,300 – 7,000 ⁴⁾
Crafter 50 (5000кг)		2,542 – 3,287	2,458 – 1,713	1,850 ³⁾ /3,500	7,000 – 8,000 ⁴⁾
Crafter Kasten со сверхвысокой крышей, экологический класс: Евро-4					
Crafter 35 (3500кг)	Средняя (3665)	2,101 – 2,590	1,399 – 910	1,650 ³⁾ /2,250	5,500 – 7,000 ⁴⁾
Crafter 50 (5000кг)		2,381 – 2,870	2,619 – 2,130	1,850 ³⁾ /3,500	7,000 – 8,000 ⁴⁾
Crafter 35 (3500кг)	Длинная (4325)	2,226 – 2,671	1,274 – 829	1,650 ³⁾ /2,250	5,500 – 7,000 ⁴⁾
Crafter 50 (5000кг)		2,538 – 3,055	2,462 – 1,945	1,850 ³⁾ /3,500	7,000 – 8,000 ⁴⁾
Crafter 35 (3500кг)	Длин. (4325) с удлинён. задним свесом	2,279 – 2,752	1,221 – 748	1,650 ³⁾ /2,250	5,500 – 7,000 ⁴⁾
Crafter 50 (5000кг)		2,586 – 3,131	2,414 – 1,869	1,850 ³⁾ /3,500	7,000 – 8,000 ⁴⁾
Crafter Kasten BlueMotion со стандартной крышей					
Crafter 30 (3000кг)	Короткая (3250)	1,904 – 2,075	1,096 – 925	1,650/1,800	5,000

Представленные данные не относятся к конкретному автомобилю и не являются частью твёрдого предложения, а служат лишь для сравнения разных вариантов. К факторам, влияющим на цифры расхода топлива и выброса CO₂, относятся так же: стиль управления конкретным водителем, комплектация конкретного автомобиля, и многие прочие технические и нетехнические факторы.

Методика измерений: для EEV: в соответствии с правилами ЕС ECE-R 101; для Euro-5: текущая европейская версия правил 715/2007.

Вариант (разрешённая полная масса)	Колёсная база (мм)	Снаряжённый вес без водителя (кг) ¹⁾ от-до	Грузоподъёмность (кг) ¹⁾ от-до	Максимальная нагрузка на ось, передняя/задняя (кг)	Максимальный вес автопоезда при подъёме 12% (кг) ²⁾
Crafter Kombi со стандартной крышей, экологический класс: Евро-5					
Crafter 30 (3190кг)	Короткая (3250)	1,976 – 2,739	1,214 – 451	1,650 ³⁾ /1,800	5,190
Crafter 35 (3500кг)		1,976 – 2,783	1,524 – 717	1,650 ³⁾ /2,250	5,500 – 7,000 ⁴⁾
Crafter 30 (3190кг)	Средняя (3665)	2,005 – 2,739	1,185 – 451	1,650 ³⁾ /1,800	5,190
Crafter 35 (3500кг)		2,028 – 2,801	1,472 – 699	1,650 ³⁾ /2,250	5,500 – 7,000 ⁴⁾
Crafter Kombi со стандартной крышей, экологический класс: Евро-4					
Crafter 30 (3190кг)	Короткая (3250)	1,971 – 2,589	1,219 – 601	1,650/1,800	5,190
Crafter 35 (3500кг)		1,994 – 2,683	1,506 – 817	1,650 ³⁾ /2,250	5,500 – 7,000 ⁴⁾
Crafter 30 (3190кг)	Средняя (3665)	2,049 – 2,589	1,141 – 601	1,650/1,800	5,190
Crafter 35 (3500кг)		2,072 – 2,801	1,428 – 699	1,650 ³⁾ /2,250	5,500 – 7,000 ⁴⁾
Crafter Kombi с высокой крышей, экологический класс: Евро-5					
Crafter 30 (3190кг)	Средняя (3665)	2,041 – 2,739	1,149 – 451	1,650 ³⁾ /1,800	5,190
Crafter 35 (3500кг)		2,064 – 2,815	1,436 – 685	1,650 ³⁾ /2,250	5,500 – 7,000 ⁴⁾
Crafter 35 (3500кг)	Длинная (4325)	2,219 – 2,815	1,281 – 685	1,650 ³⁾ /2,250	5,500 – 7,000 ⁴⁾
Crafter Kombi с высокой крышей, экологический класс: Евро-4					
Crafter 30 (3190кг)	Средняя (3665)	2,085 – 2,589	1,105 – 601	1,650/1,800	5,190
Crafter 35 (3500кг)		2,108 – 2,826	1,392 – 674	1,650 ³⁾ /2,250	5,500 – 7,000 ⁴⁾
Crafter 35 (3500кг)	Длинная (4325)	2,263 – 2,879	1,237 – 621	1,800 ³⁾ /2,250	5,500 – 7,000 ⁴⁾
Crafter шасси с одиночной кабиной, экологический класс: Евро-5					
Crafter 30 (3000кг)	Короткая (3250)	1,651 – 2,066	1,349 – 934	1,650/1,800	5,000
Crafter 35 (3500кг)		1,664 – 2,079	1,836 – 1,421	1,650 ³⁾ /2,250	5,300 – 6,300
Crafter 30 (3000кг)	Средняя (3665)	1,668 – 2,084	1,332 – 916	1,650/1,800	5,000
Crafter 35 (3500кг)		1,681 – 2,097	1,819 – 1,403	1,650 ³⁾ /2,250	5,300 – 7,000 ⁴⁾
Crafter 50 (5000кг)		1,906 – 2,422	3,094 – 2,578	1,850 ³⁾ /3,500	7,000 – 8,000 ⁴⁾
Crafter 35 (3500кг)	Длинная (4325)	1,711 – 2,129	1,789 – 1,371	1,650 ³⁾ /2,250	5,300 – 7,000 ⁴⁾
Crafter 50 (5000кг)		1,944 – 2,462	3,056 – 2,538	1,850 ³⁾ /3,500	7,000 – 8,000 ⁴⁾
Crafter шасси с одиночной кабиной, экологический класс: Евро-4					
Crafter 30 (3000кг)	Короткая (3250)	1,695 – 2,010	1,305 – 990	1,650/1,800	5,000
Crafter 35 (3500кг)		1,708 – 2,023	1,792 – 1,477	1,650 ³⁾ /2,250	5,500 – 7,000 ⁴⁾
Crafter 30 (3000кг)	Средняя (3665)	1,712 – 2,028	1,288 – 972	1,650/1,800	5,000
Crafter 35 (3500кг)		1,725 – 2,041	1,775 – 1,459	1,650 ³⁾ /2,250	5,500 – 7,000 ⁴⁾
Crafter 50 (5000кг)		1,950 – 2,266	3,050 – 2,734	1,850 ³⁾ /3,500	7,000 – 8,000 ⁴⁾
Crafter 35 (3500кг)	Длинная (4325)	1,755 – 2,073	1,745 – 1,427	1,650 ³⁾ /2,250	5,500 – 7,000 ⁴⁾
Crafter 50 (5000кг)		1,988 – 2,306	3,012 – 2,694	1,850 ³⁾ /3,500	7,000 – 8,000 ⁴⁾
Crafter шасси с двойной кабиной, экологический класс: Евро-5					
Crafter 30 (3000кг)	Короткая (3250)	1,849 – 2,192	1,151 – 808	1,650/1,800	5,000
Crafter 35 (3500кг)		1,862 – 2,277	1,638 – 1,223	1,650 ³⁾ /2,250	5,300 – 6,300
Crafter 30 (3000кг)	Средняя (3665)	1,871 – 2,160	1,129 – 840	1,650/1,800	5,000
Crafter 35 (3500кг)		1,884 – 2,300	1,616 – 1,200	1,650 ³⁾ /2,250	5,300 – 7,000 ⁴⁾
Crafter 50 (5000кг)		2,127 – 2,633	2,873 – 2,367	1,850 ³⁾ /3,500	7,000 – 8,000 ⁴⁾
Crafter 35 (3500кг)	Длинная (4325)	1,912 – 2,330	1,588 – 1,170	1,800/2,250	5,300 – 7,000 ⁴⁾
Crafter 50 (5000кг)		2,141 – 2,576	2,859 – 2,424	1,850 ³⁾ /3,500	7,000 – 8,000 ⁴⁾
Crafter шасси с двойной кабиной, экологический класс: Евро-4					
Crafter 30 (3000кг)	Короткая (3250)	1,893 – 2,208	1,107 – 792	1,650/1,800	5,000
Crafter 35 (3500кг)		1,906 – 2,221	1,594 – 1,279	1,650 ³⁾ /2,250	5,500 – 7,000 ⁴⁾
Crafter 30 (3000кг)	Средняя (3665)	1,915 – 2,181	1,085 – 819	1,650/1,800	5,000

Массы и нагрузки

Вариант (разрешённая полная масса)	Колёсная база (мм)	Снаряжённый вес без водителя (кг) ¹⁾ от-до	Грузоподъёмность (кг) ¹⁾ от-до	Максимальная нагрузка на ось, передняя/задняя (кг)	Максимальный вес автопоезда при подъёме 12% (кг) ²⁾
------------------------------------	--------------------	---	---	--	--

Crafter шасси с двойной кабиной, экологический класс: Евро-4

Crafter 35 (3500кг)	Средняя (3665)	1,928 – 2,233	1,572 – 1,267	1,650 ³⁾ /2,250	5,500 – 7,000 ⁴⁾
Crafter 50 (5000кг)		2,171 – 2,487	2,829 – 2,513	1,850 ³⁾ /3,500	7,000 – 8,000 ⁴⁾
Crafter 35 (3500кг)	Длинная (4325)	1,956 – 2,259	1,544 – 1,241	1,800/2,250	5,500 – 7,000 ⁴⁾
Crafter 50 (5000кг)		2,185 – 2,492	2,815 – 2,508	1,850 ³⁾ /3,500	7,000 – 8,000 ⁴⁾

Crafter Pritsche с одиночной кабиной, экологический класс: Евро-5

Crafter 30 (3000кг)	Короткая (3250)	1,849 – 2,264	1,151 – 736	1,650/1,800	5,000
Crafter 35 (3500кг)		1,862 – 2,227	1,638 – 1,223	1,650 ³⁾ /2,250	5,500 – 6,300
Crafter 30 (3000кг)	Средняя (3665)	1,898 – 2,314	1,102 – 686	1,650/1,800	5,000
Crafter 35 (3500кг)		1,911 – 2,327	1,589 – 1,173	1,650 ³⁾ /2,250	5,500 – 7,000 ⁴⁾
Crafter 50 (5000кг)		2,207 – 2,723	2,793 – 2,277	1,850 ³⁾ /3,500	7,000 – 8,000 ⁴⁾
Crafter 35 (3500кг)		Длинная (4325)	1,990 – 2,408	1,510 – 1,092	1,650 ³⁾ /2,250
Crafter 50 (5000кг)	2,291 – 2,809		2,709 – 2,191	1,850 ³⁾ /3,500	7,000 – 8,000 ⁴⁾

Crafter Pritsche с одиночной кабиной, экологический класс: Евро-4

Crafter 30 (3000кг)	Короткая (3250)	1,893 – 2,208	1,107 – 792	1,650/1,800	5,000
Crafter 35 (3500кг)		1,906 – 2,221	1,594 – 1,279	1,650 ³⁾ /2,250	5,500 – 7,000 ⁴⁾
Crafter 30 (3000кг)	Средняя (3665)	1,942 – 2,258	1,058 – 742	1,650/1,800	5,000
Crafter 35 (3500кг)		1,955 – 2,271	1,545 – 1,229	1,650 ³⁾ /2,250	5,500 – 7,000 ⁴⁾
Crafter 50 (5000кг)		2,251 – 2,567	2,749 – 2,433	1,850 ³⁾ /3,500	7,000 – 8,000 ⁴⁾
Crafter 35 (3500кг)		Длинная (4325)	2,034 – 2,352	1,486 – 1,148	1,650 ³⁾ /2,250
Crafter 50 (5000кг)	2,335 – 2,653		2,665 – 2,347	1,850 ³⁾ /3,500	7,000 – 8,000 ⁴⁾

Crafter Pritsche с двойной кабиной, экологический класс: Евро-5

Crafter 30 (3000кг)	Короткая (3250)	2,007 – 2,350	993 – 650	1,650/1,800	5,000
Crafter 35 (3500кг)		2,020 – 2,435	1,480 – 1,065	1,650 ³⁾ /2,250	5,500 – 6,300
Crafter 30 (3000кг)	Средняя (3665)	2,061 – 2,350	939 – 650	1,650/1,800	5,000
Crafter 35 (3500кг)		2,074 – 2,490	1,426 – 1,010	1,650 ³⁾ /2,250	5,500 – 7,000 ⁴⁾
Crafter 50 (5000кг)		2,358 – 2,864	2,642 – 2,136	1,850 ³⁾ /3,500	7,000 – 8,000 ⁴⁾
Crafter 35 (3500кг)		Длинная (4325)	2,145 – 2,563	1,355 – 937	1,800/2,250
Crafter 50 (5000кг)	2,434 – 2,869		2,566 – 2,131	1,850 ³⁾ /3,500	7,000 – 8,000 ⁴⁾

Crafter Pritsche с двойной кабиной, экологический класс: Евро-4

Crafter 30 (3000кг)	Короткая (3250)	2,051 – 2,366	949 – 634	1,650/1,800	5,000
Crafter 35 (3500кг)		2,064 – 2,379	1,436 – 1,121	1,650 ³⁾ /2,250	5,500 – 7,000 ⁴⁾
Crafter 30 (3000кг)	Средняя (3665)	2,105 – 2,375	895 – 625	1,650/1,800	5,000
Crafter 35 (3500кг)		2,118 – 2,423	1,382 – 1,077	1,650 ³⁾ /2,250	5,500 – 7,000 ⁴⁾
Crafter 50 (5000кг)		2,402 – 2,718	2,598 – 2,282	1,850 ³⁾ /3,500	7,000 – 8,000 ⁴⁾
Crafter 35 (3500кг)		Длинная (4325)	2,189 – 2,492	1,311 – 1,008	1,800/2,250
Crafter 50 (5000кг)	2,478 – 2,785		2,522 – 2,215	1,850 ³⁾ /3,500	7,000 – 8,000 ⁴⁾

1) Опциональное оборудование увеличивает снаряжённую массу и соответственно снижает грузоподъёмность.

2) В зависимости от двигателя, отношения главной передачи и типа фаркопа (ТСУ).

3) Опционально нагрузка на переднюю ось может быть увеличена до 1850кг, соответственно увеличена и грузоподъёмность.

4) Только вместе с усиленным фаркопом (ТСУ) - опция.

5) Опционально нагрузка на переднюю ось может быть увеличена до 2000кг, соответственно увеличена и грузоподъёмность.

Максимальная масса автопоезда и масса прицепа

Вариант	Двигатель	Максимальная масса автопоезда (кг) / масса прицепа (кг) при отношении главной передачи:					
		3.692:1	3.923:1	4.182:1	4.364:1	4.727:1	5.1:1
Carfter Kasten							
Crafter 30	2.0 TDI (80 кВт)		5,000 ¹⁾ /2,000 ¹⁾	5,000 ²⁾ /2,000 ²⁾	5,000/2,000		
	2.0 TDI (100 кВт)		5,000 ¹⁾ /2,000 ¹⁾	5,000 ²⁾ /2,000 ²⁾	5,000/2,000		
	2.0 biTDI (105 кВт)		5,000 ¹⁾ /2,000 ¹⁾	5,000 ²⁾ /2,000 ²⁾	5,000/2,000		
	2.0 biTDI (120 кВт)	5,000 ²⁾ /2,000 ¹⁾	5,000 ²⁾ /2,000 ²⁾	5,000/2,000			
Crafter 35	2.0 TDI (80 кВт)		5,500 ¹⁾ /2,000 ¹⁾	5,500 ²⁾ /2,000 ²⁾	5,500/2,000		
					5,500/2,000		
					6,300 ³⁾ /2,800 ³⁾		
					7,000 ³⁾ /3,500 ³⁾		
	2.0 TDI (100 кВт)		5,500 ¹⁾ /2,000 ¹⁾	5,500 ²⁾ /2,000 ²⁾	5,500/2,000		
					6,300 ³⁾ /2,800 ³⁾		
				7,000 ³⁾ /3,500 ³⁾			
	2.0 biTDI (105 кВт)		5,500 ¹⁾ /2,000 ¹⁾	5,500 ²⁾ /2,000 ²⁾	5,500/2,000		
					6,300 ³⁾ /2,800 ³⁾		
					7,000 ³⁾ /3,500 ³⁾		
	2.0 biTDI (120 кВт)	5,300 ²⁾ /2,000 ¹⁾	5,500 ²⁾ /2,000 ²⁾	5,500/2,000			
			6,300 ^{2),3)} /2,800 ^{2),3)}	6,300 ²⁾ /2,800 ²⁾			
				7,000 ³⁾ /3,500 ³⁾			
Crafter 50	2.0 TDI (80 кВт)					7,000 ¹⁾ /2,000 ¹⁾	7,000 ²⁾ /2,000 ²⁾
						7,000 ¹⁾ /3,000 ^{1),3)}	7,000 ²⁾ /3,000 ^{2),3)}
						7,000 ¹⁾ /3,500 ^{1),3)}	7,000 ²⁾ /3,500 ^{2),3)}
	2.0 biTDI (105 кВт)					7,000 ¹⁾ /2,000 ¹⁾	7,000 ²⁾ /2,000 ²⁾
						7,000 ¹⁾ /3,000 ^{1),3)}	7,000 ²⁾ /3,000 ^{2),3)}
						7,000 ¹⁾ /3,500 ^{1),3)}	7,000 ²⁾ /3,500 ^{2),3)}
	2.0 biTDI (120 кВт)			7,000 ¹⁾ /2,000 ¹⁾	7,000 ²⁾ /2,000 ²⁾	7,000/2,000	7,000/2,000
				7,000 ¹⁾ /3,000 ^{1),3)}	7,500 ^{2),3)} /3,000 ^{2),3)}	8,000 ³⁾ /3,000 ³⁾	8,000 ³⁾ /3,000 ³⁾
				7,000 ¹⁾ /3,500 ^{1),3)}	7,500 ^{2),3)} /3,500 ^{2),3)}	8,000 ³⁾ /3,500 ³⁾	8,000 ³⁾ /3,500 ³⁾
Carfter Kombi							
Crafter 30	2.0 TDI (80 кВт)		5,190 ¹⁾ /2,000 ¹⁾	5,190 ²⁾ /2,000 ²⁾	5,190/2,000		
	2.0 TDI (100 кВт)		5,190 ¹⁾ /2,000 ¹⁾	5,190 ²⁾ /2,000 ²⁾	5,190/2,000		
	2.0 biTDI (120 кВт)	5,190 ²⁾ /2,000 ¹⁾	5,190 ²⁾ /2,000 ²⁾				
Crafter 35	2.0 TDI (80 кВт)		5,500 ¹⁾ /2,000 ¹⁾	5,500 ²⁾ /2,000 ²⁾	5,500/2,000		
					6,300 ³⁾ /2,800 ³⁾		
					7,000 ³⁾ /3,500 ³⁾		
	2.0 TDI (100 кВт)		5,500 ¹⁾ /2,000 ¹⁾	5,500 ²⁾ /2,000 ²⁾	5,500/2,000		
					6,300 ³⁾ /2,800 ³⁾		
					7,000 ³⁾ /3,500 ³⁾		
	2.0 biTDI (120 кВт)	5,500 ²⁾ /2,000 ¹⁾	5,500 ²⁾ /2,000 ²⁾				
			6,300 ^{2),3)} /2,800 ^{2),3)}				
Carfter шасси							
Crafter 30	2.0 TDI (80 кВт)			5,000 ¹⁾ /2,000 ¹⁾	5,000 ²⁾ /2,000 ²⁾	5,000/2,000	
	2.0 TDI (100 кВт)			5,000 ¹⁾ /2,000 ¹⁾	5,000 ²⁾ /2,000 ²⁾	5,000/2,000	
	2.0 biTDI (105 кВт)			5,000 ¹⁾ /2,000 ¹⁾	5,000 ²⁾ /2,000 ²⁾	5,000/2,000	
	2.0 biTDI (120 кВт)	5,000 ²⁾ /2,000 ¹⁾	5,000 ²⁾ /2,000 ²⁾	5,000/2,000			
Crafter 35	2.0 TDI (80 кВт)			5,500 ¹⁾ /2,000 ¹⁾	5,500 ²⁾ /2,000 ²⁾	5,500/2,000	
					6,300 ^{2),3)} /2,800 ^{2),3)}	6,300 ³⁾ /2,800 ³⁾	
					7,000 ^{2),3)} /3,500 ^{2),3)}	7,000 ³⁾ /3,500 ³⁾	
	2.0 TDI (100 кВт)			5,500 ¹⁾ /2,000 ¹⁾	5,500 ²⁾ /2,000 ²⁾	5,500/2,000	
					6,300 ^{2),3)} /2,800 ^{2),3)}	6,300 ³⁾ /2,800 ³⁾	
					7,000 ^{2),3)} /3,500 ^{2),3)}	7,000 ³⁾ /3,500 ³⁾	
	2.0 biTDI (105 кВт)			5,500 ¹⁾ /2,000 ¹⁾	5,500 ²⁾ /2,000 ²⁾	5,500/2,000	
					6,300 ^{2),3)} /2,800 ^{2),3)}	6,300 ³⁾ /2,800 ³⁾	
					7,000 ^{2),3)} /3,500 ^{2),3)}	7,000 ³⁾ /3,500 ³⁾	
	2.0 biTDI (120 кВт)	5,300 ²⁾ /2,000 ¹⁾	5,500 ²⁾ /2,000 ²⁾	5,500/2,000			
			6,300 ^{2),3)} /2,800 ^{2),3)}	6,300 ³⁾ /2,800 ³⁾			
				7,000 ³⁾ /3,500 ³⁾			
Crafter 50	2.0 TDI (80 кВт)					7,000 ¹⁾ /2,000 ¹⁾	7,000 ²⁾ /2,000 ²⁾
						7,000 ¹⁾ /3,000 ^{1),3)}	7,000 ²⁾ /3,000 ^{2),3)}
						7,000 ¹⁾ /3,500 ^{1),3)}	7,000 ²⁾ /3,500 ^{2),3)}
	2.0 biTDI (105 кВт)					7,000 ¹⁾ /2,000 ¹⁾	7,000 ²⁾ /2,000 ²⁾
						7,000 ¹⁾ /3,000 ^{1),3)}	7,000 ²⁾ /3,000 ^{2),3)}
						7,000 ¹⁾ /3,500 ^{1),3)}	7,000 ²⁾ /3,500 ^{2),3)}
	2.0 biTDI (120 кВт)			7,000 ¹⁾ /2,000 ¹⁾	7,000 ²⁾ /2,000 ²⁾	7,000/2,000	7,000/2,000
				7,000 ¹⁾ /3,000 ^{1),3)}	7,500 ^{2),3)} /3,000 ^{2),3)}	8,000 ³⁾ /3,000 ³⁾	8,000 ³⁾ /3,000 ³⁾
				7,000 ¹⁾ /3,500 ^{1),3)}	7,500 ^{2),3)} /3,500 ^{2),3)}	8,000 ³⁾ /3,500 ³⁾	8,000 ³⁾ /3,500 ³⁾

1) Стандартно для BlueMotion Technology.

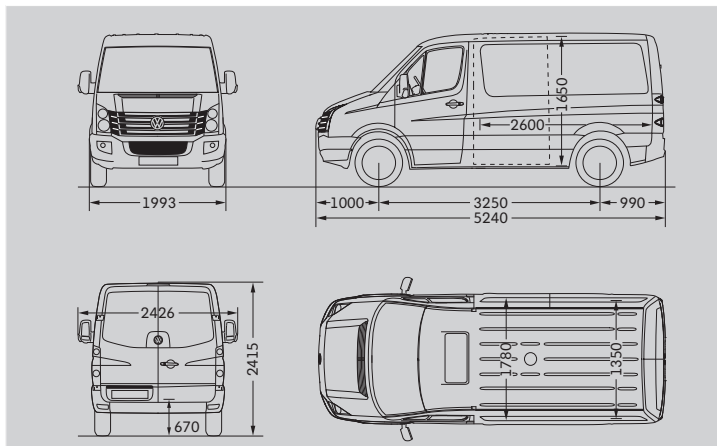
2) Стандартное отношение главной передачи. 3) Только вместе с усиленным фаркопом (ТСУ) - опция.

Максимальная масса автопоезда и масса прицепа

Вариант	Двигатель	Максимальная масса автопоезда (кг) / масса прицепа (кг) при отношении главной передачи:					
		3.692:1	3.923:1	4.182:1	4.364:1	4.727:1	5.1:1
Carfter Pritsche							
Crafter 30	2.0 TDI (80 кВт)			5,000 ¹⁾ /2,000 ¹⁾	5,000 ²⁾ /2,000 ²⁾	5,000/2,000	
	2.0 TDI (100 кВт)			5,000 ¹⁾ /2,000 ¹⁾	5,000 ²⁾ /2,000 ²⁾	5,000/2,000	
	2.0 biTDI (105 кВт)			5,000 ¹⁾ /2,000 ¹⁾	5,000 ²⁾ /2,000 ²⁾	5,000/2,000	
	2.0 biTDI (120 кВт)	5,000 ¹⁾ /2,000 ¹⁾	5,000 ²⁾ /2,000 ²⁾	5,000/2,000			
Crafter 35	2.0 TDI (80 кВт)			5,500 ¹⁾ /2,000 ¹⁾	5,500 ²⁾ /2,000 ²⁾	5,500/2,000	
					6,300 ^{2),3)} /2,800 ^{2),3)}	6,300 ³⁾ /2,800 ³⁾	
					7,000 ^{2),3)} /3,500 ^{2),3)}	7,000 ³⁾ /3,500 ³⁾	
	2.0 TDI (100 кВт)			5,500 ¹⁾ /2,000 ¹⁾	5,500 ²⁾ /2,000 ²⁾	5,500/2,000	
					6,300 ^{2),3)} /2,800 ^{2),3)}	6,300 ³⁾ /2,800 ³⁾	
					7,000 ^{2),3)} /3,500 ^{2),3)}	7,000 ³⁾ /3,500 ³⁾	
	2.0 biTDI (105 кВт)			5,500 ¹⁾ /2,000 ¹⁾	5,500 ²⁾ /2,000 ²⁾	5,500/2,000	
					6,300 ^{2),3)} /2,800 ^{2),3)}	6,300 ³⁾ /2,800 ³⁾	
				7,000 ^{2),3)} /3,500 ^{2),3)}	7,000 ³⁾ /3,500 ³⁾		
	2.0 biTDI (120 кВт)	5,300 ¹⁾ /2,000 ¹⁾	5,500 ²⁾ /2,000 ²⁾	5,500/2,000			
			6,300 ^{2),3)} /2,800 ^{2),3)}	6,300 ³⁾ /2,800 ³⁾			
				7,000 ³⁾ /3,500 ³⁾			
Crafter 50	2.0 TDI (80 кВт)					7,000 ¹⁾ /2,000 ¹⁾	7,000 ²⁾ /2,000 ²⁾
						7,000 ¹⁾ /3,000 ^{1),3)}	7,000 ²⁾ /3,000 ^{2),3)}
						7,000 ¹⁾ /3,500 ^{1),3)}	7,000 ²⁾ /3,500 ^{2),3)}
	2.0 biTDI (105 кВт)					7,000 ¹⁾ /2,000 ¹⁾	7,000 ²⁾ /2,000 ²⁾
						7,000 ¹⁾ /3,000 ^{1),3)}	7,000 ²⁾ /3,000 ^{2),3)}
						7,000 ¹⁾ /3,500 ^{1),3)}	7,000 ²⁾ /3,500 ^{2),3)}
	2.0 biTDI (120 кВт)			7,000 ¹⁾ /2,000 ¹⁾	7,000 ²⁾ /2,000 ²⁾	7,000/2,000	7,000/2,000
				7,000 ¹⁾ /3,000 ^{1),3)}	7,500 ^{2),3)} /3,000 ^{2),3)}	8,000 ³⁾ /3,000 ³⁾	8,000 ³⁾ /3,000 ³⁾
			7,000 ¹⁾ /3,500 ^{1),3)}	7,500 ^{2),3)} /3,500 ^{2),3)}	8,000 ³⁾ /3,500 ³⁾	8,000 ³⁾ /3,500 ³⁾	

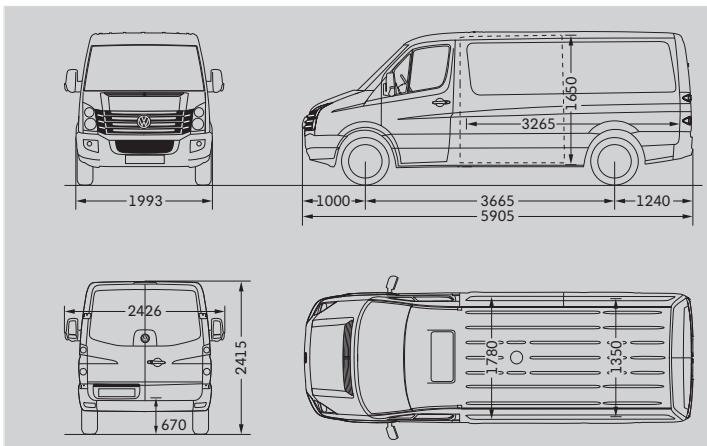
Размеры

Crafter 30/35 Kasten, короткая база, стандартная крыша



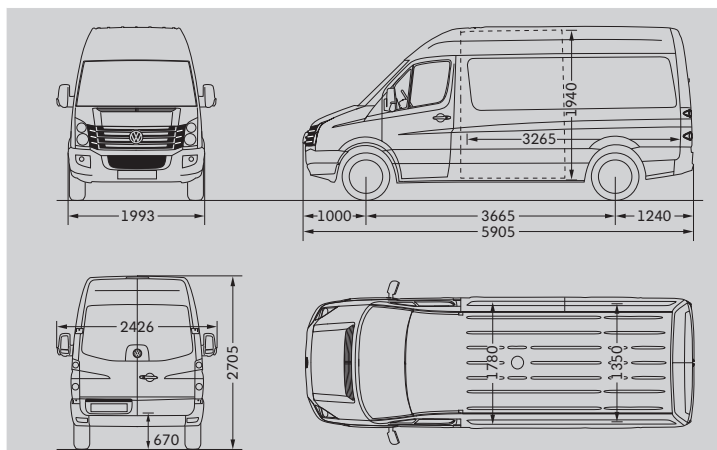
Объем грузового отделения	7,5 м ³
Ширина/высота боковой сдвижной двери (дверей)	1.040/1.520 мм
Ширина/высота задних распашных дверей	1.565/1.540 мм
Диаметр разворота	12,3 м

Crafter 30/35 Kasten, средняя база, стандартная крыша



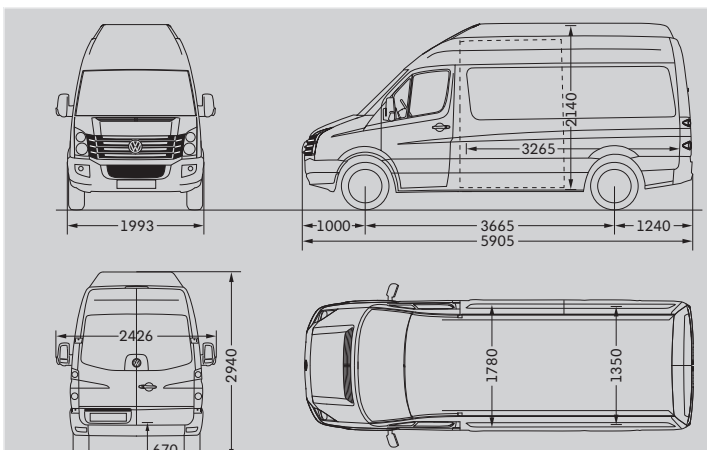
Объем грузового отделения	9,0 м ³
Ширина/высота боковой сдвижной двери (дверей)	1.300/1.520 мм
Ширина/высота задних распашных дверей	1.565/1.540 мм
Диаметр разворота	13,6 м

Crafter 30/35 Kasten, средняя база, высокая крыша



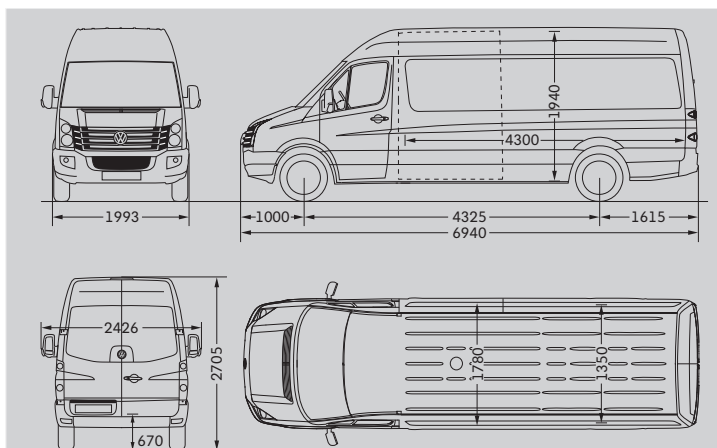
Объем грузового отделения	10,5 м ³
Ширина/высота боковой сдвижной двери (дверей)	1.300/1.820 мм
Ширина/высота задних распашных дверей	1.565/1.840 мм
Диаметр разворота	13,6 м

Crafter 35 Kasten, средняя база, сверхвысокая крыша



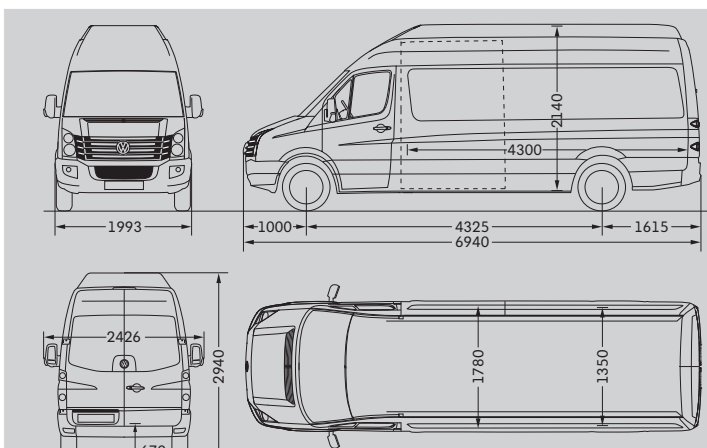
Объем грузового отделения	11,5 м ³
Ширина/высота боковой сдвижной двери (дверей)	1.300/1.820 мм
Ширина/высота задних распашных дверей	1.565/1.840 мм
Диаметр разворота	13,6 м

Crafter 35 Kasten, длинная база, высокая крыша



Объем грузового отделения	14 м ³
Ширина/высота боковой сдвижной двери (дверей)	1.300/1.820 мм
Ширина/высота задних распашных дверей	1.565/1.840 мм
Диаметр разворота	15,6 м

Crafter 35 Kasten, длинная база, сверхвысокая крыша

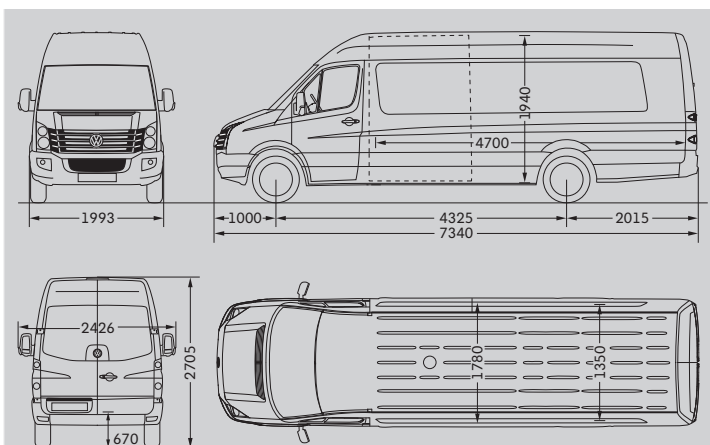


Объем грузового отделения	15,5 м ³
Ширина/высота боковой сдвижной двери (дверей)	1.300/1.820 мм
Ширина/высота задних распашных дверей	1.565/1.840 мм
Диаметр разворота	15,6 м

Размеры соответствуют автомобилям в стандартной комплектации. Высота и дорожный просвет конкретного автомобиля могут отличаться на ± 40 мм в зависимости от комплектации. Чертежи выполнены не в масштабе.

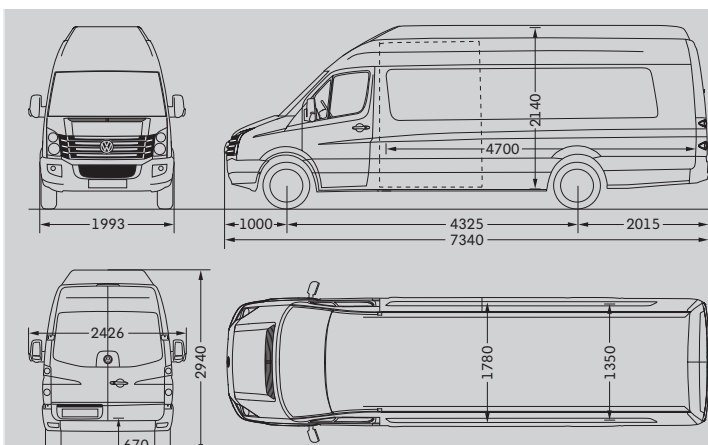
Размеры

Crafter 35 Kasten, длинная база, удлиненный свес, высокая крыша



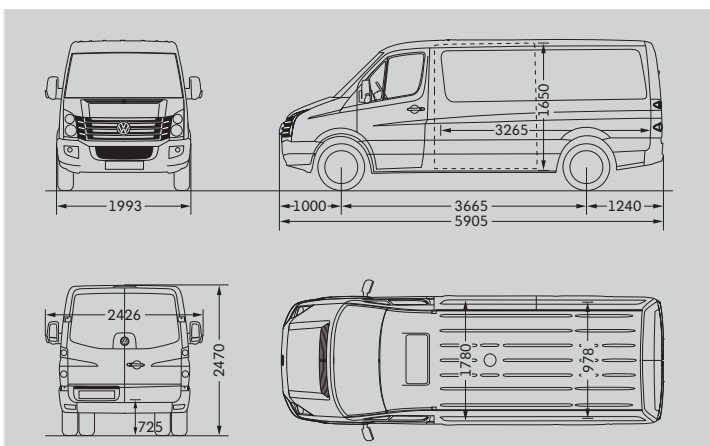
Объем грузового отделения	15,5 м ³
Ширина/высота боковой сдвижной двери (дверей)	1.300/1.820 мм
Ширина/высота задних распашных дверей	1.565/1.840 мм
Диаметр разворота	15,6 м

Crafter 35 Kasten, длинная база, удлиненный свес, сверхвысокая крыша



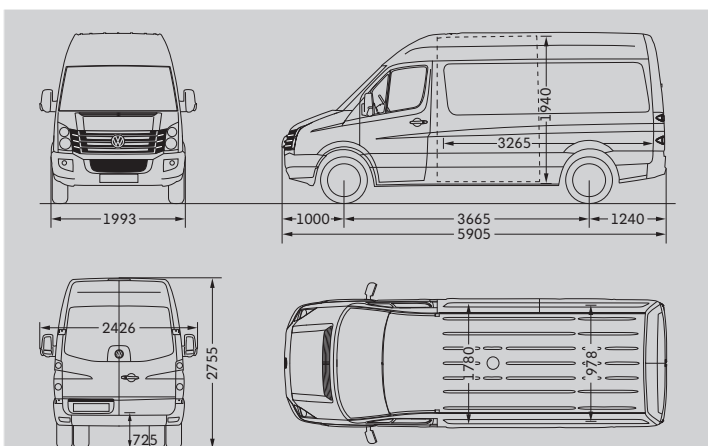
Объем грузового отделения	17,0 м ³
Ширина/высота боковой сдвижной двери (дверей)	1.300/1.820 мм
Ширина/высота задних распашных дверей	1.565/1.840 мм
Диаметр разворота	16,6 м

Crafter 50 Kasten, средняя база, стандартная крыша



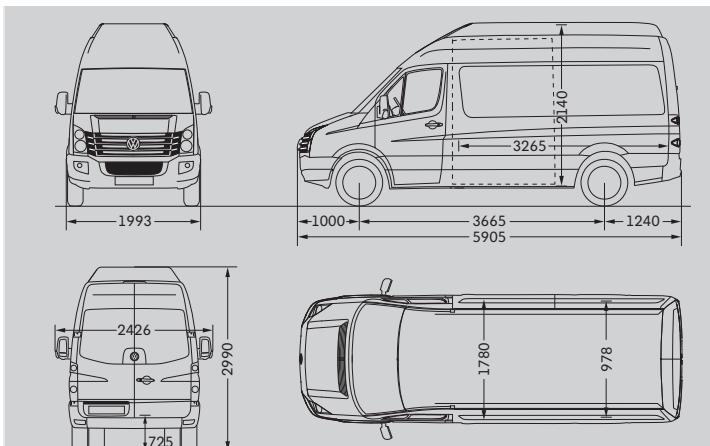
Объем грузового отделения	9,0 м ³
Ширина/высота боковой сдвижной двери (дверей)	1.300/1.520 мм
Ширина/высота задних распашных дверей	1.565/1.540 мм
Диаметр разворота	13,6 м

Crafter 50 Kasten, средняя база, высокая крыша



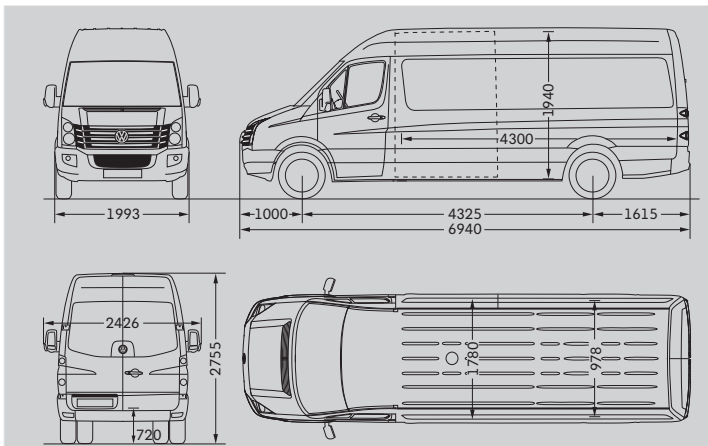
Объем грузового отделения	10,5 м ³
Ширина/высота боковой сдвижной двери (дверей)	1.300/1.820 мм
Ширина/высота задних распашных дверей	1.565/1.840 мм
Диаметр разворота	13,6 м

Crafter 50 Kasten, средняя база, сверхвысокая крыша



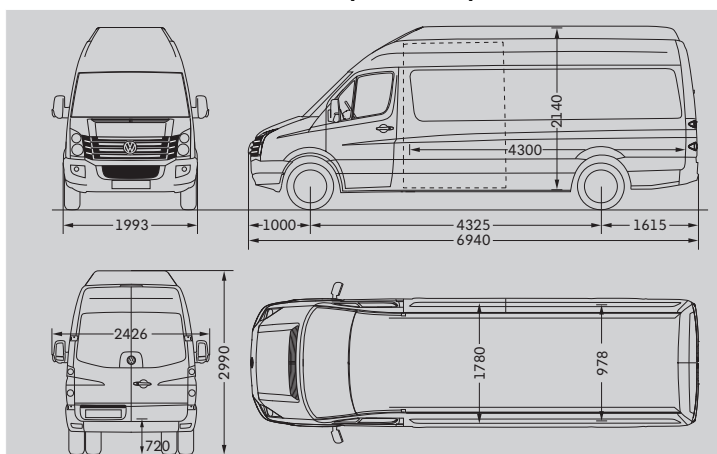
Объем грузового отделения	11,5 м ³
Ширина/высота боковой сдвижной двери (дверей)	1.300/1.820 мм
Ширина/высота задних распашных дверей	1.565/1.840 мм
Диаметр разворота	13,6 м

Crafter 50 Kasten, длинная база, высокая крыша



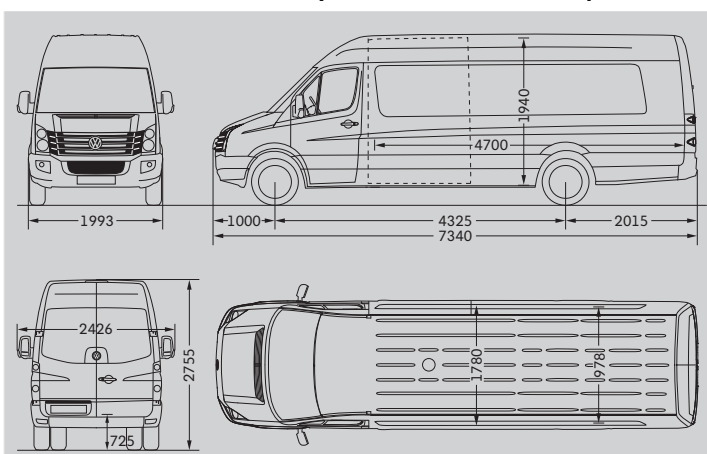
Объем грузового отделения	14,0 м ³
Ширина/высота боковой сдвижной двери (дверей)	1.300/1.820 мм
Ширина/высота задних распашных дверей	1.565/1.840 мм
Диаметр разворота	15,6 м

Crafter 50 Kasten, длинная база, сверхвысокая крыша



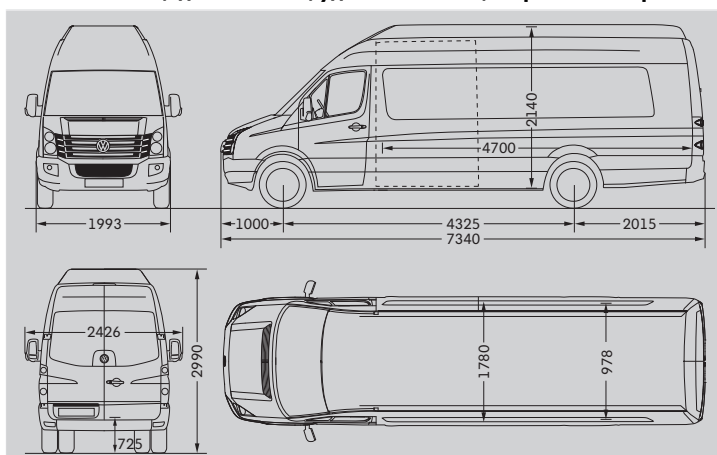
Объем грузового отделения	15,5 м ³
Ширина/высота боковой сдвижной двери (дверей)	1.300/1.820 мм
Ширина/высота задних распашных дверей	1.565/1.840 мм
Диаметр разворота	15,6 м

Crafter 50 Kasten, длинная база, удлиненный свес, высокая крыша



Объем грузового отделения	15,5 м ³
Ширина/высота боковой сдвижной двери (дверей)	1.300/1.820 мм
Ширина/высота задних распашных дверей	1.565/1.840 мм
Диаметр разворота	15,6 м

Crafter 50 Kasten, длинная база, удлиненный свес, сверхвысокая крыша

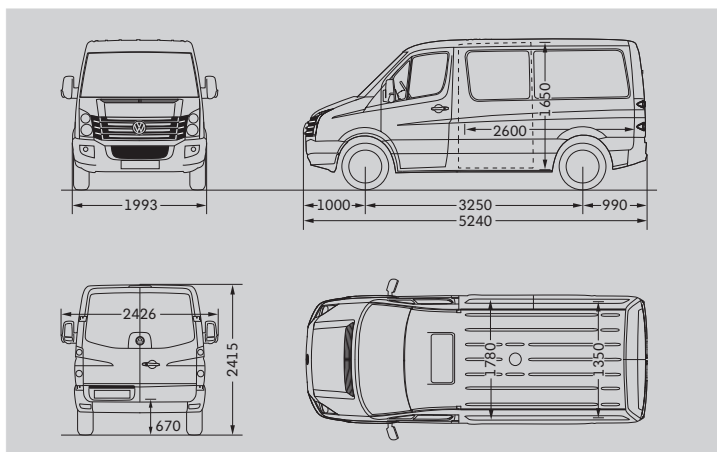


Объем грузового отделения	17,0 м ³
Ширина/высота боковой сдвижной двери (дверей)	1.300/1.820 мм
Ширина/высота задних распашных дверей	1.565/1.840 мм
Диаметр разворота	15,6 м

Размеры соответствуют автомобилям в стандартной комплектации. Высота и дорожный просвет конкретного автомобиля могут отличаться на ± 40 мм в зависимости от комплектации. Чертежи выполнены не в масштабе.

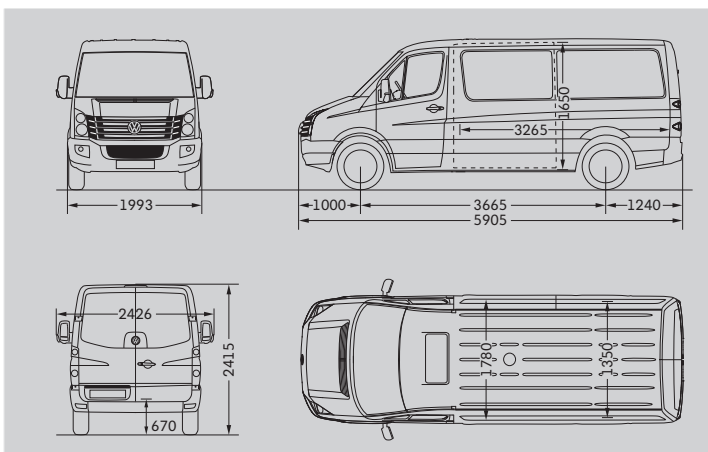
Размеры

Crafter 30/35 Kombi короткая база, стандартная крыша



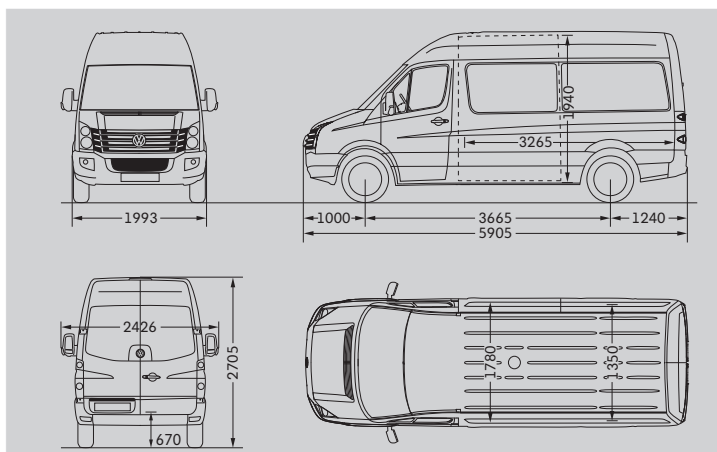
Объем грузового отделения	7,5 м ³
Ширина/высота боковой сдвижной двери (дверей)	1.040/1.520 мм
Ширина/высота задних распашных дверей	1.565/1.540 мм
Диаметр разворота	12,3 м

Crafter 30/35 Kombi средняя база, стандартная крыша



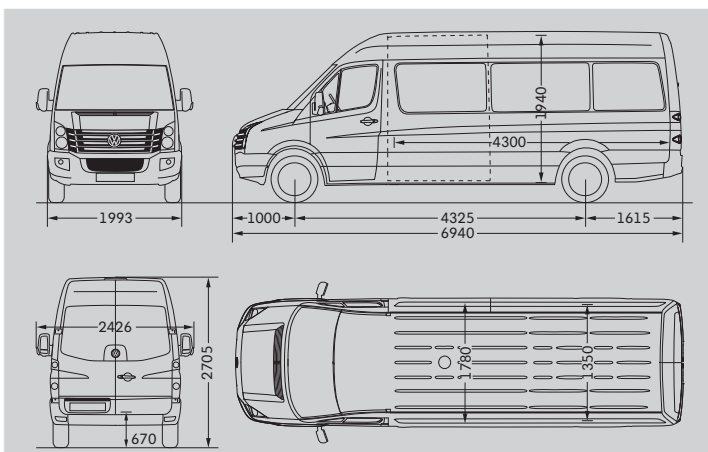
Объем грузового отделения	9,0 м ³
Ширина/высота боковой сдвижной двери (дверей)	1.300/1.520 мм
Ширина/высота задних распашных дверей	1.565/1.540 мм
Диаметр разворота	13,6 м

Crafter 30/35 Kombi средняя база, высокая крыша



Объем грузового отделения	10,5 м ³
Ширина/высота боковой сдвижной двери (дверей)	1.300/1.820 мм
Ширина/высота задних распашных дверей	1.565/1.840 мм
Диаметр разворота	13,6 м

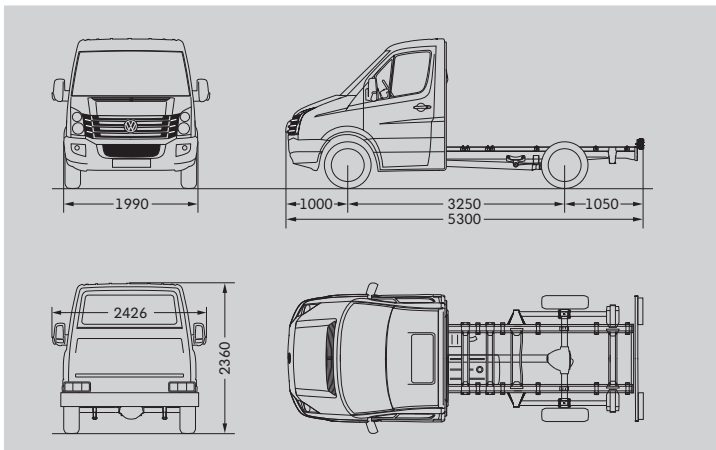
Crafter 30/35 Kombi длинная база, высокая крыша



Объем грузового отделения	14,0 м ³
Ширина/высота боковой сдвижной двери (дверей)	1.300/1.820 мм
Ширина/высота задних распашных дверей	1.565/1.840 мм
Диаметр разворота	15,6 м

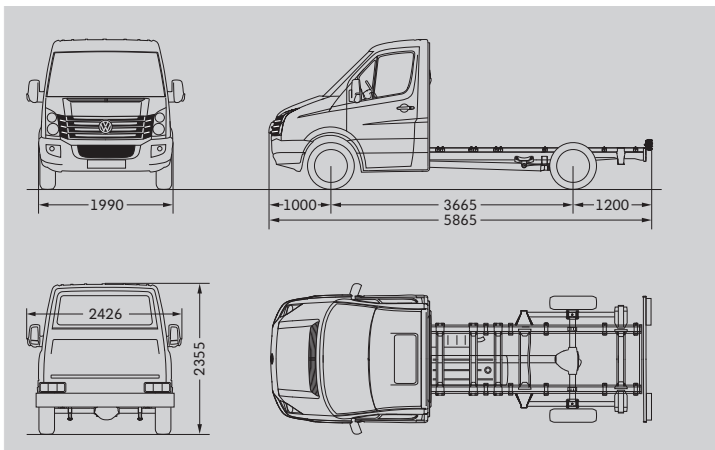
Размеры соответствуют автомобилям в стандартной комплектации. Высота и дорожный просвет конкретного автомобиля могут отличаться на ± 40 мм в зависимости от комплектации. Чертежи выполнены не в масштабе.

Crafter 30 Шасси с одиночной кабиной, короткая база



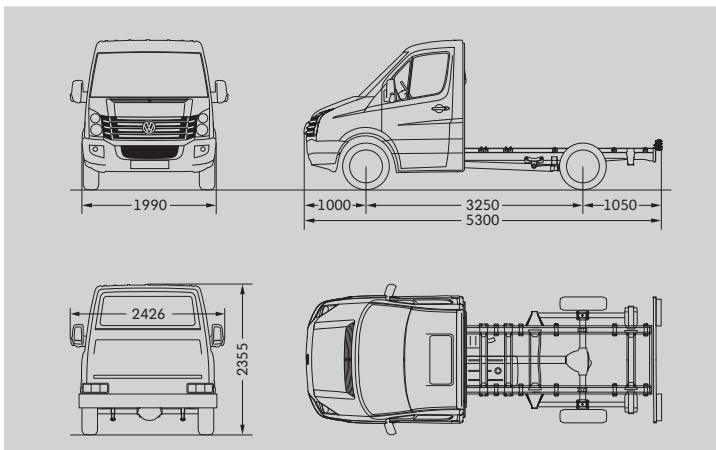
Рекомендованная длина надстройки	3.050 мм
Диаметр разворота	12,3 м

Crafter 30 Шасси с одиночной кабиной, средняя база



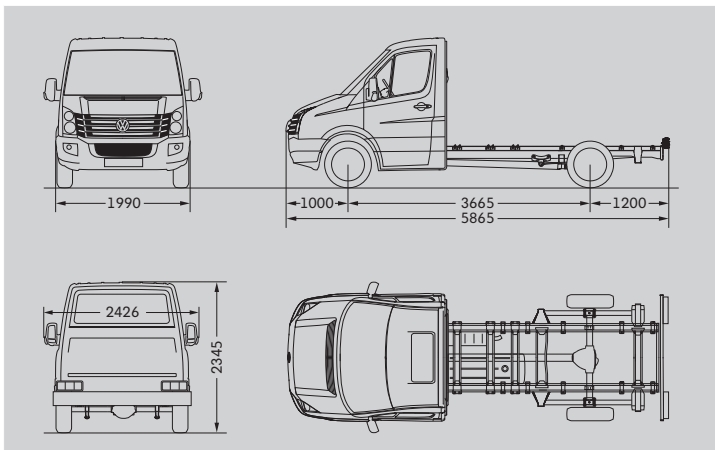
Рекомендованная длина надстройки	3.670 мм
Диаметр разворота	13,5 м

Crafter 35 Шасси с одиночной кабиной, короткая база



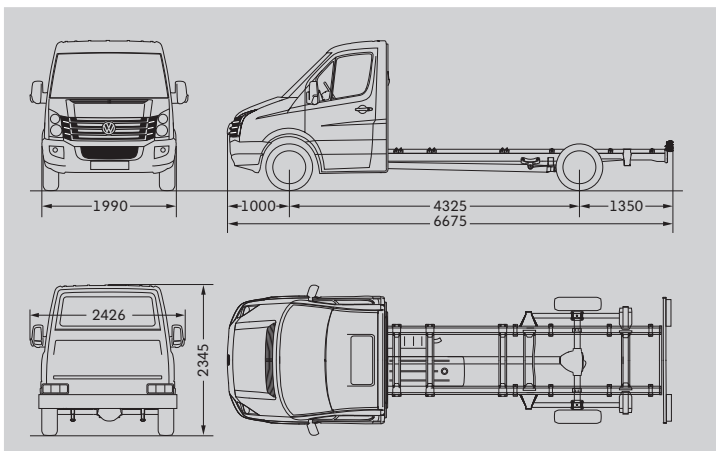
Рекомендованная длина надстройки	3.050 мм
Диаметр разворота	12,3 м

Crafter 35 Шасси с одиночной кабиной, средняя база



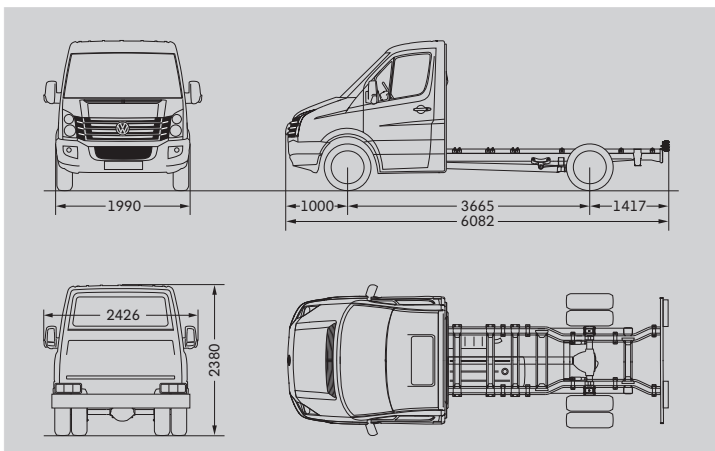
Рекомендованная длина надстройки	3.670 мм
Диаметр разворота	13,5 м

Crafter 35 Шасси с одиночной кабиной, длинная база



Рекомендованная длина надстройки	4.425 мм
Диаметр разворота	15,6 м

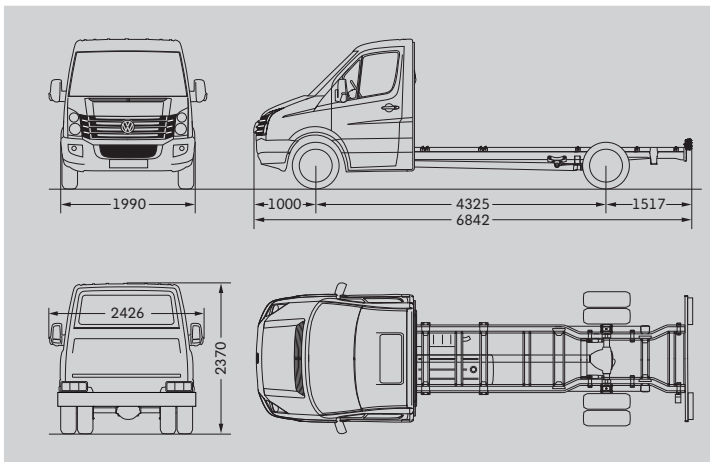
Crafter 50 Шасси с одиночной кабиной, средняя база



Рекомендованная длина надстройки	3.845 мм
Диаметр разворота	13,5 м

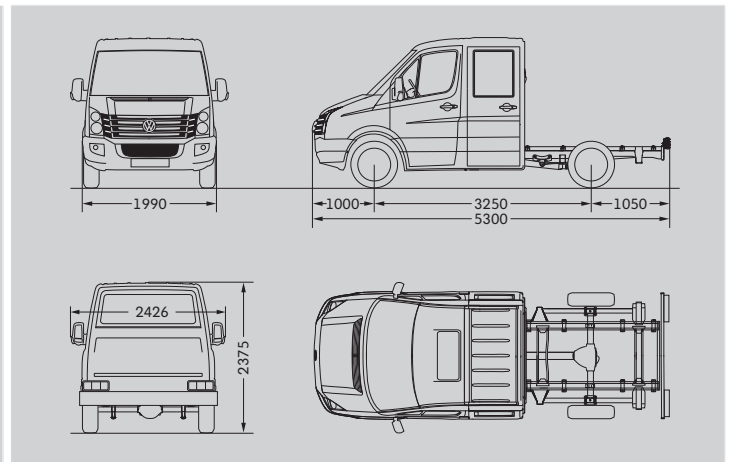
Размеры

Crafter 50 Шасси с одиночной кабиной, длинная база



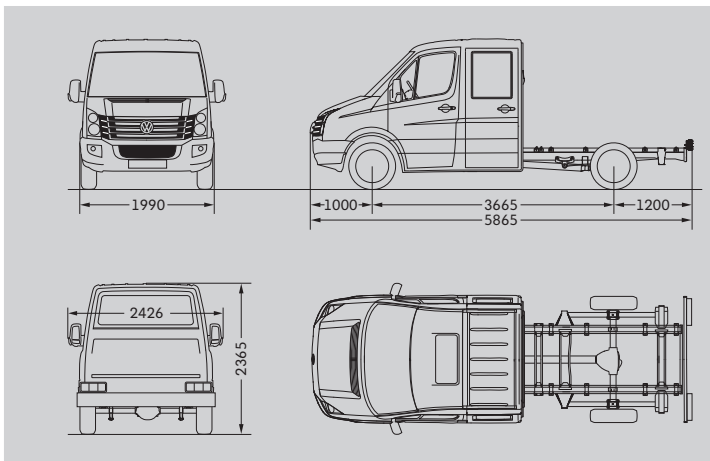
Рекомендованная длина надстройки	4.610 мм
Диаметр разворота	15,6 м

Crafter 30 Шасси с двойной кабиной, короткая база



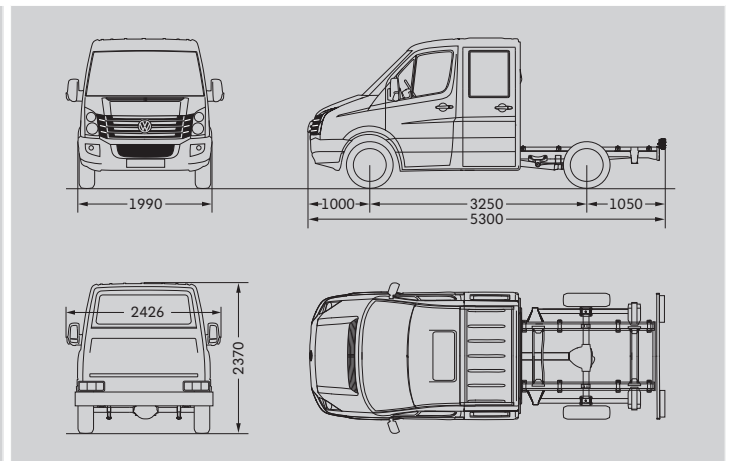
Рекомендованная длина надстройки	2.160 мм
Диаметр разворота	12,3 м

Crafter 30 Шасси с двойной кабиной, средняя база



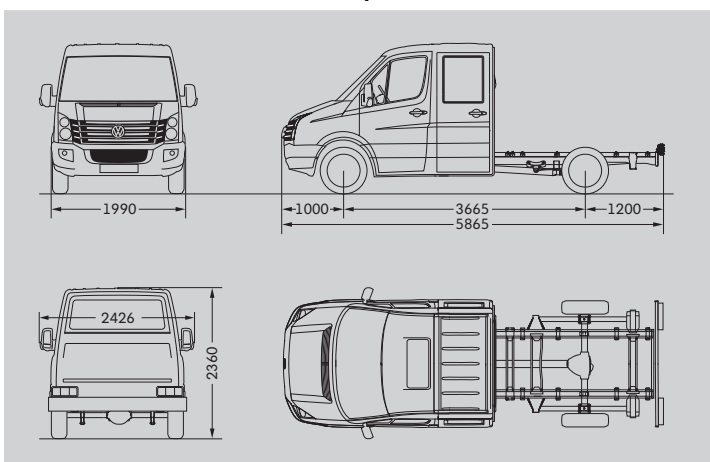
Рекомендованная длина надстройки	2.770 мм
Диаметр разворота	13,5 м

Crafter 35 Шасси с двойной кабиной, короткая база



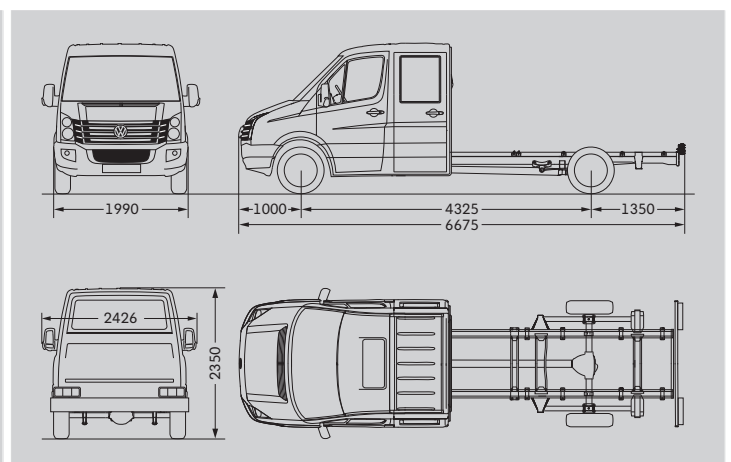
Рекомендованная длина надстройки	2.160 мм
Диаметр разворота	12,3 м

Crafter 35 Шасси с двойной кабиной, средняя база



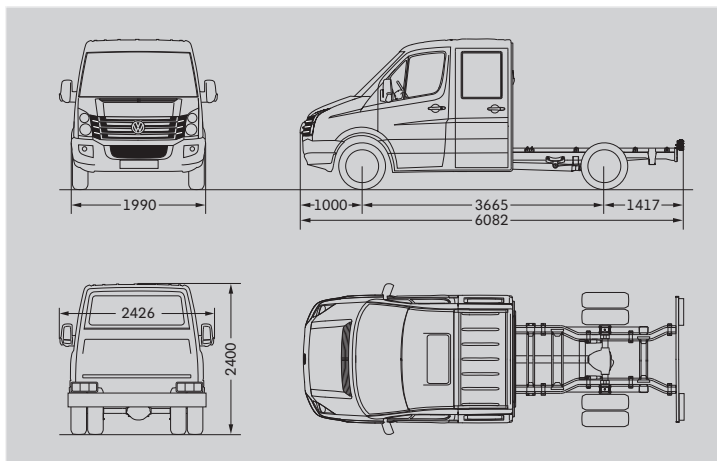
Рекомендованная длина надстройки	2.770 мм
Диаметр разворота	13,5 м

Crafter 35 Шасси с двойной кабиной, длинная база



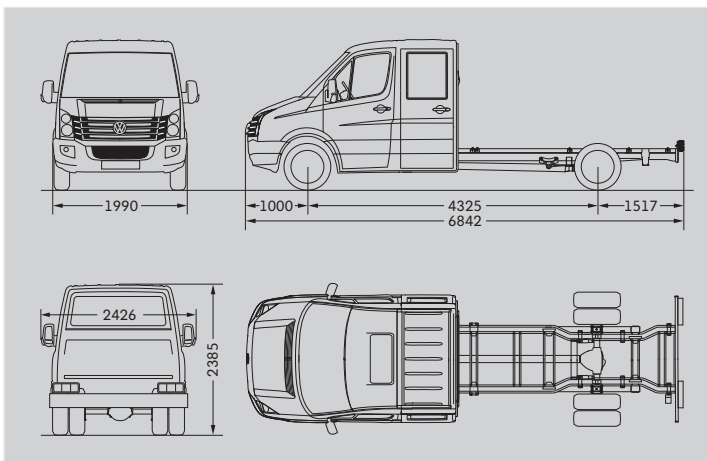
Рекомендованная длина надстройки	3.440 мм
Диаметр разворота	15,6 м

Crafter 50 Шасси с двойной кабиной, средняя база



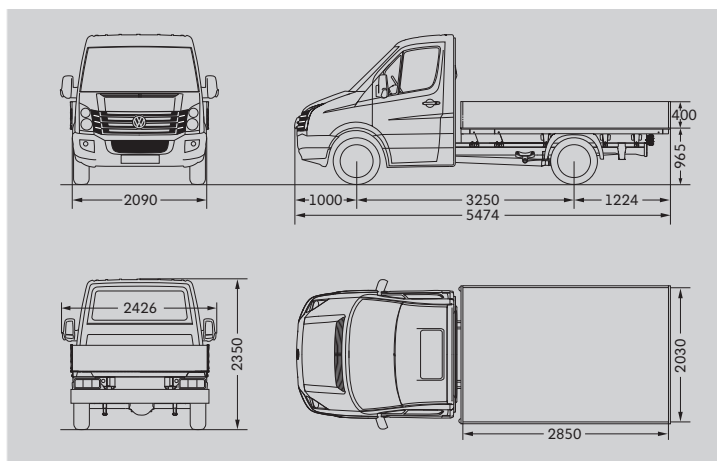
Рекомендованная длина надстройки	2.770 мм
Диаметр разворота	13,5 м

Crafter 50 Шасси с двойной кабиной, длинная база



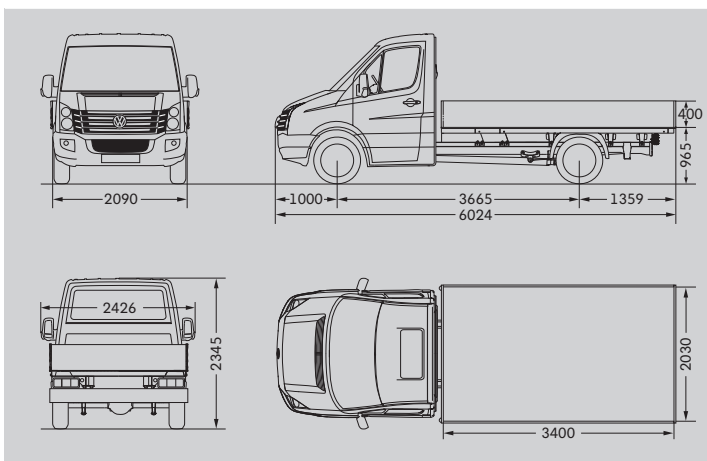
Рекомендованная длина надстройки	3.610 мм
Диаметр разворота	15,6 м

Crafter 30 Бортовой грузовик с одиночной кабиной, короткая база



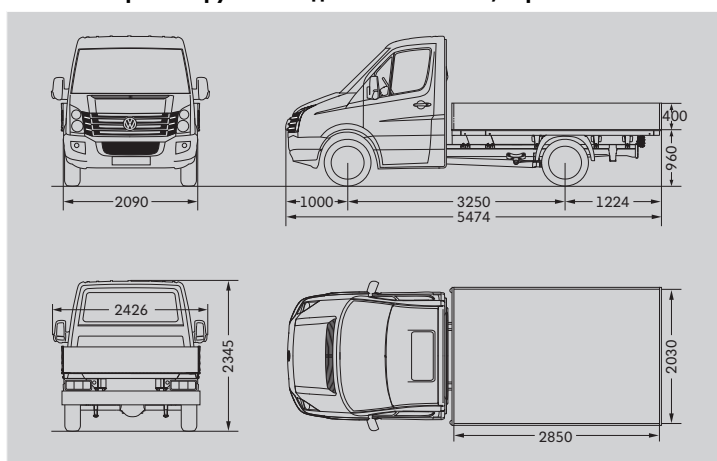
Площадь платформы	5,8 м ²
Диаметр разворота	12,3 м

Crafter 30 Бортовой грузовик с одиночной кабиной, средняя база



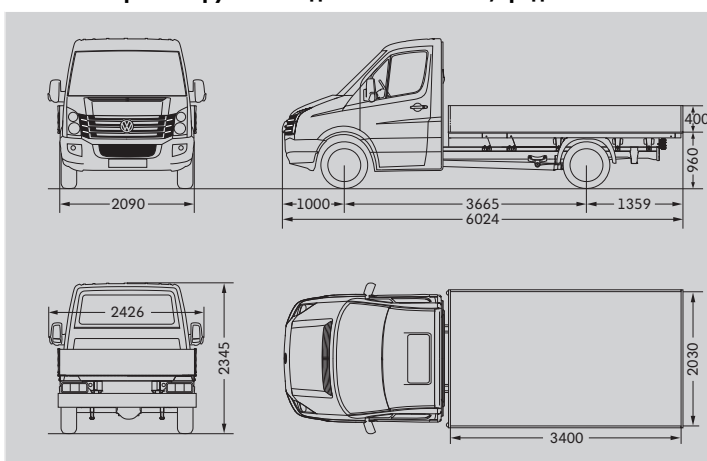
Площадь платформы	6,9 м ²
Диаметр разворота	13,5 м

Crafter 35 Бортовой грузовик с одиночной кабиной, короткая база



Площадь платформы	5,8 м ²
Диаметр разворота	12,3 м

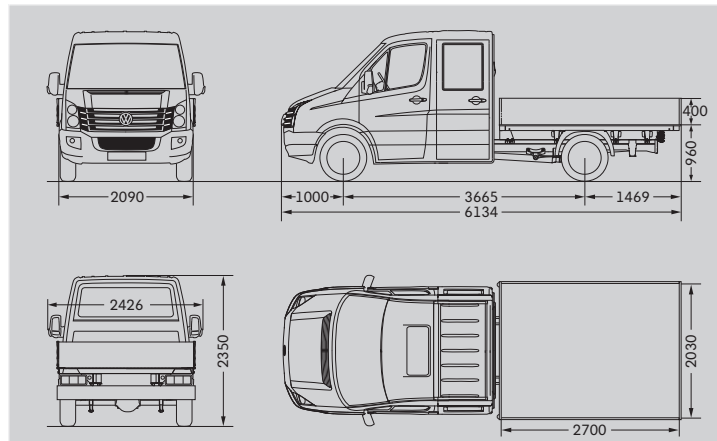
Crafter 35 Бортовой грузовик с одиночной кабиной, средняя база



Площадь платформы	6,9 м ²
Диаметр разворота	13,5 м

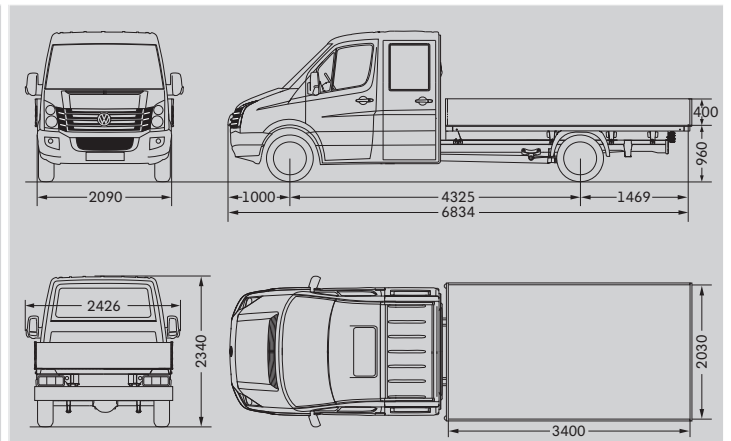
Размеры соответствуют автомобилям в стандартной комплектации. Высота и дорожный просвет конкретного автомобиля могут отличаться на ± 40 мм в зависимости от комплектации. Чертежи выполнены не в масштабе.

Crafter 35 Бортовой грузовик с двойной кабиной, средняя база



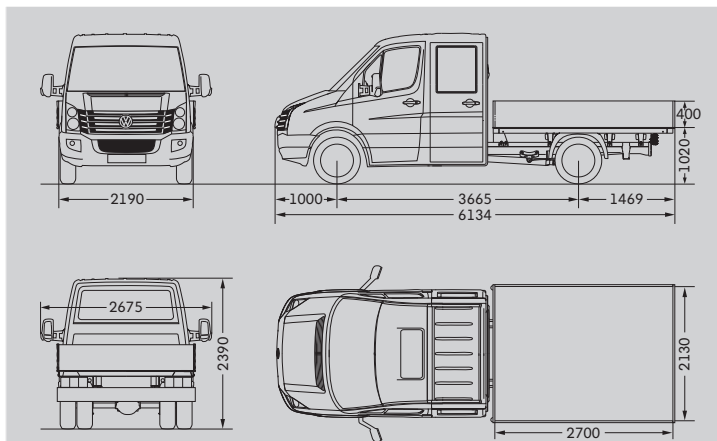
Площадь платформы	5,5 м ²
Диаметр разворота	13,5 м

Crafter 35 Бортовой грузовик с двойной кабиной, длинная база



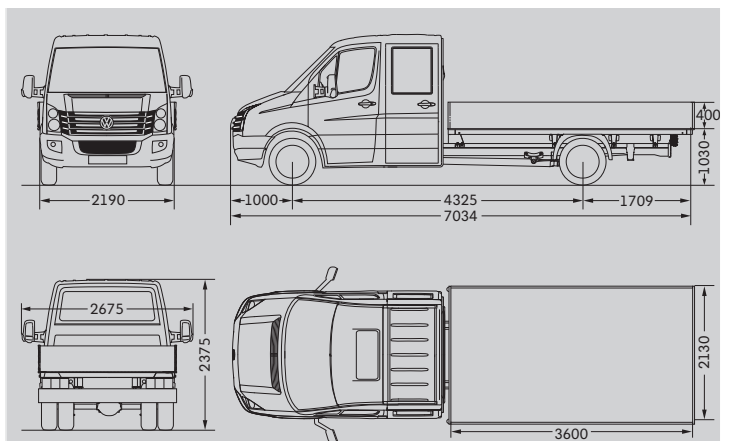
Площадь платформы	6,9 м ²
Диаметр разворота	15,6 м

Crafter 50 Бортовой грузовик с двойной кабиной, средняя база



Площадь платформы	5,8 м ²
Диаметр разворота	12,3 м

Crafter 50 Бортовой грузовик с двойной кабиной, длинная база



Площадь платформы	7,7 м ²
Диаметр разворота	13,5 м

Размеры соответствуют автомобилям в стандартной комплектации. Высота и дорожный просвет конкретного автомобиля могут отличаться на ± 40 мм в зависимости от комплектации. Чертежи выполнены не в масштабе.







Новый Crafter

© ООО «Фольксваген Груп Рус»
Россия, 117485, Москва, ул. Обручева, 30/1 стр. 2
Артикул. номер NFZ-CRF4-TN-A
www.volkswagen-commercial.ru
Отпечатано в России. Ноябрь 2012 г.
Горячая линия Volkswagen:
(495) 797-44-44 (для жителей Москвы),
(800) 333-44-41 (для жителей других регионов России)

Ваш официальный дилер Volkswagen